ATOMO - Made in Italy Fund L EUR Acc ATMMIF

Categoria Morningstar™	Benchmark Morningstar	Benchmark Dichiarato	Morningstar Rating™
Azionari Italia	Morningstar Italy NR EUR Usato nel Report	FTSE Italia SmallCap TR EUR	★

Obiettivo d'Investimento Dichiarato

The Sub-Fund will mainly invest, under normal conditions, directly or indirectly, in Italian small cap equities, (as further defined in the applicable laws and regulations on Piano Individuale di risparmio a lungo termine (PIR)), quoted on the Italian stock exchange Borsa Italiana S.p.A. The geographical investment universe of the Sub-Fund will be only Italy, in all sectors. Under exceptional circumstances and in the best interest of the shareholders, the Sub-Fund may invest up to 100% of its net assets in cash, liquid assets or money market instruments on a temporary basis.

Rendimenti

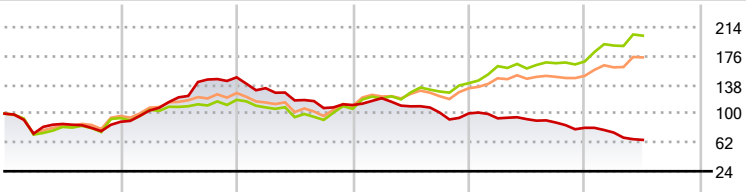

2020	2021	2022	2023	2024	2025-06	
-10,76	65,68	-24,66	-9,99	-18,92	-19,65	Fondo
-5,86	25,53	-10,02	31,80	20,46	20,13	Benchmark e Indici
-3,49	31,40	-13,42	21,27	12,66	16,40	Categoria

Misure di Rischio

3Y Alpha	-29,06	3Y Sharpe Ratio	-1,70
3Y Beta	0,32	3Y Std Dev	12,54
3Y R-Squared	15,47	3Y Risk	Basso
3Y Info Ratio	-3,00	5Y Risk	Basso
3Y Tracking Error	15,47	10Y Risk	-

Basati su Morningstar Italy NR EUR (dove applicabile)

Rend. Cumulati %	Fondo	Bmk	Cat
3-Mesi	-13,35	9,71	10,37
6-Mesi	-18,39	20,46	19,49
1-Anno	-29,79	24,84	22,58
3-Anni Ann.ti	-18,32	28,47	24,35
5-Anni Ann.ti	-5,47	19,32	17,06
10-Anni Ann.ti	-	-	-

Rendimenti aggiornati al 27/06/2025

Rendimenti Trimestrali %	Q1	Q2	Q3	Q4
2025	-7,76	-12,88	-	-
2024	-6,48	-1,09	-4,81	-7,91
2023	8,02	-8,90	-7,49	-1,11
2022	-9,66	-12,05	-8,64	3,79
2021	16,74	16,60	19,38	1,96

Portafoglio 31/12/2024

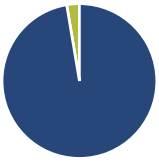

Asset Allocation %	Netta
Azioni	102,79
Obbligazioni	0,00
Liquidità	-2,79
Altro	0,00

Style Box Azionaria

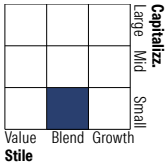

Mkt Cap %	Fondo
Giant	0,00
Large	0,00
Medium	0,00
Small	2,45
Micro	97,55

Capitalizzazione media di mercato	Fondo
Ave Mkt Cap EUR	57,09

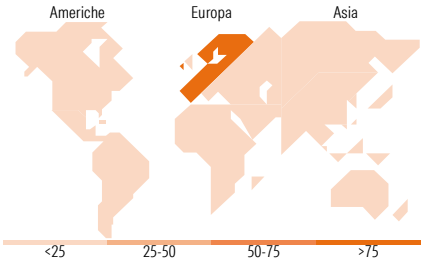

Titoli principali

Nome	Settore	%
Expert .AI SpA		5,69
Italian Sea Group		4,88
Circle SpA		4,73
Ediliziacrobatica SpA		4,69
ICOP SpA		4,01
Solid World Group Spa Call...	—	3,96
Solid World Group SpA		3,80
ErreDue SpA		3,61
Reway Group SpA		3,53
Id-entity SA		3,32
% Primi 10 Titoli sul Patrimonio		42,21
Numero Complessivo di Titoli Azionari		42
Numero Complessivo di Titoli Obbligazionari		0

Distribuzione Settoriale %	Fondo
Ciclico	**24,07**
Materie Prime	1,59
Beni di Consumo Ciclici	13,75
Finanza	5,29
Immobiliare	3,44
Sensibile	**67,84**
Telecomunicazioni	8,09
Energia	3,42
Beni Industriali	29,20
Tecnologia	27,13
Difensivo	**8,09**
Beni Difensivi	2,49
Salute	3,35
Servizi di Pubblica Utilità	2,25

Ripartizione Geografica %	Fondo
America	**0,00**
Stati Uniti	0,00
Canada	0,00
America Latina e Centrale	0,00
Europa	**100,00**
Regno Unito	0,00
Europa Occidentale - Euro	96,77
Europa Occidentale - Non Euro	3,23
Europa dell'Est	0,00
Africa	0,00
Medio Oriente	0,00
Asia	**0,00**
Giappone	0,00
Australasia	0,00
Asia - Paesi Sviluppati	0,00
Asia - Emergente	0,00

Anagrafica

Società di Gestione	Altum Management Company (Luxembourg) S.A.
Telefono	+352 27 726100
Web	-
Data di Partenza	23/09/2016
Nome del Gestore	-
Data Inizio Gestione	17/05/2016
NAV (27/06/2025)	EUR 92,02
Patrimonio Netto (Mln) (31/12/2024)	4,34 EUR

Patrimonio Classe (Mln) (27/06/2025)	0,09 EUR
Domicilio	LUSSEMBURGO
Valuta del Fondo	EUR
UCITS	Si
Inc/Acc	Acc
ISIN	LU1391064828

Investimento Min. Ingresso	1 Quota
Investimento Min. Successivo	1 Quota
T.E.R.	-
Spese correnti	3,92%
Commissione di incentivo	15,00%

© 2025 Morningstar Italia. Tutti i diritti sono riservati. Le informazioni qui contenute: (1) sono proprietà di Morningstar, (2) non possono essere copiate, (3) non costituiscono consiglio di investimento; (4) sono fornite con scopi informativi; (5) sono ritenute attendibili da Morningstar che, pertanto, ne garantisce il maggior grado di accuratezza e completezza possibile, fatto salvo il caso in cui queste Le siano state fornite in modo errato e/o non completo dalle relative società prodotto; (6) sono estratte dai dati del fondo disponibili e riferiti a date temporali diverse. Morningstar non è responsabile per qualunque danno o perdita derivante da qualunque uso delle informazioni e chi visiona tali informazioni sarà responsabile dell'uso che andrà a farne. Non vi è naturalmente garanzia alcuna che i risultati del passato trovino un riscontro nel futuro.