

# Edgewood L Select US Select Growth A EUR R H

## Categoria Morningstar™

Azionari Altri Settori

## Benchmark Morningstar

Not Categorized  
Usato nel Report

## Benchmark Dichiarato

S&amp;P 500 (TR) (1970)

## Morningstar Rating™

Senza rating

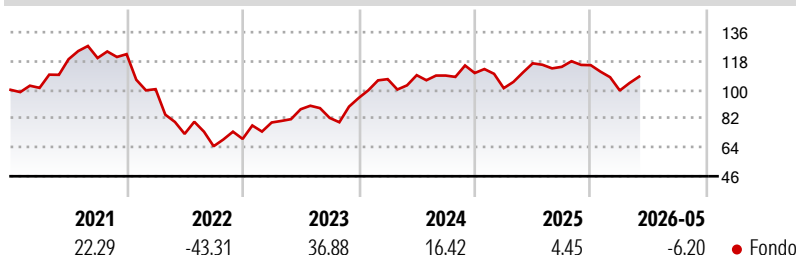
### Obiettivo d'Investimento Dichiarato

The principal objective of the sub-fund (denominated in USD) shall be to offer shareholders the option of benefiting from "professional" management of portfolios of equities and similar securities (especially subscription rights to convertible bonds) issued by international companies, principally businesses in the United States of America, North America and Europe considered by the Company to be stable, of high quality and demonstrating global growth prospects. In pursuit of this objective the sub-fund's assets shall be invested in particular in exchange-traded US common stock (securities issued by companies whose registered office is located in the United States or whose main economic activities are based in the United States or which...

### Misure di Rischio

3Y Alpha	-	3Y Sharpe Ratio	0,48
3Y Beta	-	3Y Std Dev	16,50
3Y R-Squared	-	3Y Risk	-
3Y Info Ratio	-	5Y Risk	-
3Y Tracking Error	-	10Y Risk	-

### Rendimenti



### Rend. Cumulati %

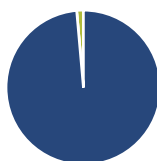
Periodo	Fondo
3-Mesi	-2,40
6-Mesi	-9,34
1-Anno	-7,10
3-Anni Ann.ti	7,96
5-Anni Ann.ti	-1,32
10-Anni Ann.ti	10,04

Rendimenti aggiornati al 10/06/2026

### Rendimenti

Periodo	Q1	Q2	Q3	Q4
2026	-13,71	-	-	-
2025	-8,56	15,36	-1,88	0,91
2024	12,40	2,32	-0,23	1,45
2023	14,80	10,40	-6,18	15,11
2022	-17,91	-27,82	-10,66	7,09

### Portafoglio 31/03/2026



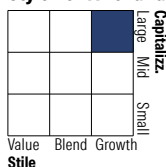
#### Asset Allocation %

- Azioni
- Obbligazioni
- Liquidità
- Altro

#### Netta

Azioni	98,60
Obbligazioni	0,00
Liquidità	1,40
Altro	0,00

#### Style Box Azionaria

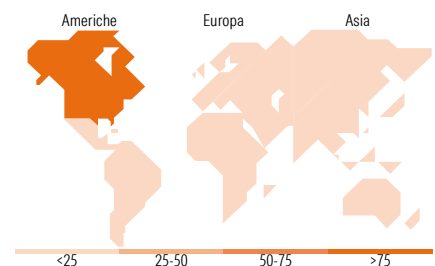


#### Mkt Cap %

Dimensione	Fondo
Giant	37,26
Large	38,72
Medium	24,02
Small	0,00
Micro	0,00

#### Capitalizzazione media di mercato

Ave Mkt Cap USD	Fondo
222.340,	61



### Titoli principali

Nome	Settore	%
Netflix Inc	Media	8,91
ASML Holding NV ADR	Software	8,14
NVIDIA Corp	Software	7,52
Broadcom Inc	Software	7,35
Axon Enterprise Inc	Software	5,63
Shopify Inc Registered Shs...	Software	4,77
MSCI Inc	Software	4,77
Visa Inc Class A	Software	4,75
Intuitive Surgical Inc	Software	4,71
TransDigm Group Inc	Software	4,68
% Primi 10 Titoli sul Patrimonio		61,24
Numero Complessivo di Titoli Azionari		21
Numero Complessivo di Titoli Obbligazionari		0

### Distribuzione Settoriale %

Settore	Fondo
<b>Ciclico</b>	<b>13,49</b>
Materie Prime	-
Beni di Consumo Ciclici	-
Finanza	13,49
Immobiliare	-
<b>Sensibile</b>	<b>71,42</b>
Telecomunicazioni	13,39
Energia	-
Beni Industriali	10,46
Tecnologia	47,57
<b>Difensivo</b>	<b>15,09</b>
Beni Difensivi	-
Salute	15,09
Servizi di Pubblica Utilità	-

### Ripartizione Geografica %

Regione	Fondo
<b>America</b>	<b>91,74</b>
Stati Uniti	86,90
Canada	4,84
America Latina e Centrale	0,00
<b>Europa</b>	<b>8,26</b>
Regno Unito	0,00
Europa Occidentale - Euro	8,26
Europa Occidentale - Non Euro	0,00
Europa dell'Est	0,00
Africa	0,00
Medio Oriente	0,00
<b>Asia</b>	<b>0,00</b>
Giappone	0,00
Australasia	0,00
Asia - Paesi Sviluppati	0,00
Asia - Emergente	0,00

### Anagrafica

Società di Gestione	Edgewood Management LLC	Patrimonio Classe (Mln)	1,51 EUR	Investimento Min. Ingresso	-
Telefono	(212) 652-9100	Domicilio	LUSSEMBURGO	Investimento Min. Successivo	-
Web	www.edgewood.com	Valuta del Fondo	EUR	T.E.R.	-
Data di Partenza	24/02/2016	UCITS	Si	Spese correnti	1,02%
Nome del Gestore	-	Inc/Acc	Acc	Commissione di incentivo	-
Data Inizio Gestione	27/03/2007	ISIN	LU1165276004		

See disclosures for more details

© 2026 Morningstar Italia. Tutti i diritti sono riservati. Le informazioni qui contenute: (1) sono proprietà di Morningstar, (2) non possono essere copiate, (3) non costituiscono consiglio di investimento; (4) sono fornite con scopi informativi; (5) sono ritenute attendibili da Morningstar che, pertanto, ne garantisce il maggior grado di accuratezza e completezza possibile, fatto salvo il caso in cui queste Le siano state fornite in modo errato e/o non completo dalle relative società prodotte; (6) sono estratte dai dati del fondo disponibili e riferiti a date temporali diverse. Morningstar non è responsabile per qualunque danno o perdita derivante da qualunque uso delle informazioni e chi visiona tali informazioni sarà responsabile dell'uso che andrà a farne. Non vi è naturalmente garanzia alcuna che i risultati del passato trovino un riscontro nel futuro.

# Edgewood L Select US Select Growth A EUR R H

NAV (10/06/2026)

EUR 281,32

Patrimonio Netto (Mln)

2.000,57 USD

(31/03/2026)