

Schroder International Selection Fund Global Gold A Accumulation USD

Categoria Morningstar™

Azionari Settore Metalli Preziosi

Benchmark Morningstar

Morningstar Global Gold NR USD

Usato nel Report

Benchmark Dichiarato

FTSE Gold Mines NR USD

Morningstar Rating™

★★★★

Obiettivo d'Investimento Dichiarato

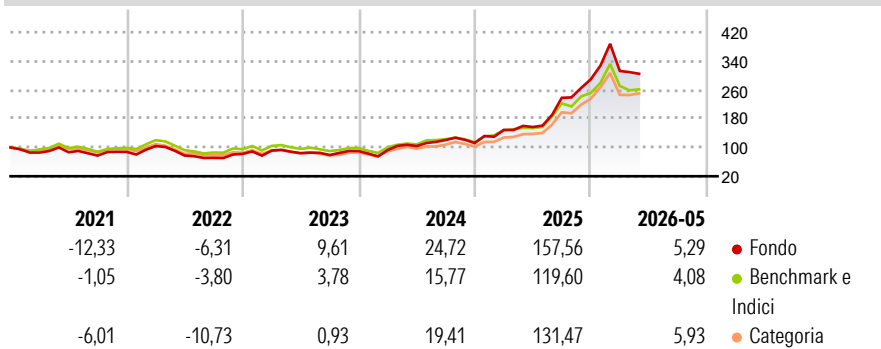
The Fund aims to provide capital growth in excess of the FTSE Gold Mines index after fees have been deducted over a three to five year period by investing in equity and equity related securities of companies in the gold industry. The Fund is actively managed and invests at least two-thirds of its assets in equity and equity related securities of companies worldwide involved in the gold industry. It will also invest in gold and other precious metals through eligible assets and gold and other precious metals transferable securities.

Misure di Rischio

3Y Alpha	8,22	3Y Sharpe Ratio	1,31
3Y Beta	1,08	3Y Std Dev	33,87
3Y R-Squared	93,24	3Y Risk	Med
3Y Info Ratio	1,43	5Y Risk	+Med
3Y Tracking Error	9,80	10Y Risk	-

Basati su Morningstar Global Gold NR USD (dove applicabile)

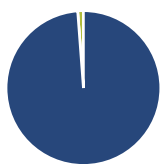
Rendimenti



Rend. Cumulati %	Fondo	Bmk	Cat	Rendimenti Trimestrali %	Q1	Q2	Q3	Q4
3-Mesi	-19,69	-23,04	-20,51	2026	8,00	-	-	-
6-Mesi	6,35	-2,70	3,61	2025	32,48	5,36	51,77	21,58
1-Anno	65,02	46,63	55,37	2024	3,27	11,74	16,17	-6,96
3-Anni Ann.ti	45,49	31,80	37,87	2023	10,93	-7,73	-6,19	14,16
5-Anni Ann.ti	23,37	16,67	18,07	2022	18,35	-25,33	-8,20	15,49
10-Anni Ann.ti	-	-	-					

Rendimenti aggiornati al 09/06/2026

Portafoglio 31/05/2026



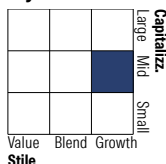
Asset Allocation %

- Azioni
- Obbligazioni
- Liquidità
- Altro

Netta

Azioni	98,81
Obbligazioni	0,00
Liquidità	1,19
Altro	0,00

Style Box Azionaria



Mkt Cap %

Giant	11,95
Large	20,59
Medium	49,39
Small	11,84
Micro	6,23

Capitalizzazione media di mercato

Ave Mkt Cap USD	11.725,28
-----------------	-----------



Titoli principali

Nome	Settore	%
Barrick Mining Corp	Metalli Preziosi	6,02
Agnico Eagle Mines Ltd	Metalli Preziosi	5,75
Anglogold Ashanti PLC	Metalli Preziosi	5,23
Kinross Gold Corp	Metalli Preziosi	4,36
Coeur Mining Inc	Metalli Preziosi	3,82
Alamos Gold Inc Class A	Metalli Preziosi	3,76
Equinox Gold Corp Ordinary...	Metalli Preziosi	3,73
Eldorado Gold Corp	Metalli Preziosi	3,52
Newmont Corp	Metalli Preziosi	3,34
Predictive Discovery Ltd	Metalli Preziosi	3,32
% Primi 10 Titoli sul Patrimonio		42,86
Numero Complessivo di Titoli Azionari		90
Numero Complessivo di Titoli Obbligazionari		0

Distribuzione Settoriale %

	Fondo
Ciclico	99,90
Materie Prime	99,90
Beni di Consumo Ciclici	-
Finanza	-
Immobiliare	-
Sensibile	0,00
Telecomunicazioni	-
Energia	-
Beni Industriali	-
Tecnologia	-
Difensivo	0,10
Beni Difensivi	0,10
Salute	-
Servizi di Pubblica Utilità	-

Ripartizione Geografica %

	Fondo
America	79,35
Stati Uniti	19,05
Canada	59,64
America Latina e Centrale	0,66
Europa	9,44
Regno Unito	4,25
Europa Occidentale - Euro	0,00
Europa Occidentale - Non Euro	0,00
Europa dell'Est	0,00
Africa	5,19
Medio Oriente	0,00
Asia	11,22
Giappone	0,00
Australasia	10,80
Asia - Paesi Sviluppati	0,00
Asia - Emergente	0,42

Anagrafica

Società di Gestione	Schroder Investment Management (Europe) S.A.	Patrimonio Classe (Mln)	577,57 USD	Investimento Min. Ingresso	1.000 EUR
Telefono	+352 341 342 202	Domicilio	LUSSEMBURGO	Investimento Min. Successivo	1.000 USD
Web	www.schroders.com	Valuta del Fondo	USD	T.E.R.	1,84%
Data di Partenza	29/06/2016	UCITS	Si	Spese correnti	1,83%
Nome del Gestore	James Luke	Inc/Acc	Acc	Commissione di incentivo	0,00%
Data Inizio Gestione	29/06/2016	ISIN	LU1223082196		
NAV (09/06/2026)	USD 380,64				
Patrimonio Netto (Mln)	2.048,85 USD				

(31/05/2026)

See disclosures for more details

© 2026 Morningstar Italia. Tutti i diritti sono riservati. Le informazioni qui contenute: (1) sono proprietà di Morningstar, (2) non possono essere copiate, (3) non costituiscono consiglio di investimento; (4) sono fornite con scopi informativi; (5) sono ritenute attendibili da Morningstar che, pertanto, ne garantisce il maggior grado di accuratezza e completezza possibile, fatto salvo il caso in cui queste Le siano state fornite in modo errato e/o non completo dalle relative società prodotte; (6) sono estratte dai dati del fondo disponibili e riferiti a date temporali diverse. Morningstar non è responsabile per qualunque danno o perdita derivante da qualunque uso delle informazioni e chi visiona tali informazioni sarà responsabile dell'uso che andrà a farne. Non vi è naturalmente garanzia alcuna che i risultati del passato trovino un riscontro nel futuro.