

# Schroder International Selection Fund Global Gold C Accumulation USD

Categoria Morningstar™

Azionari Settore Metalli Preziosi

Benchmark Morningstar

Morningstar Global Gold NR USD

Usato nel Report

Benchmark Dichiarato

FTSE Gold Mines NR USD

Morningstar Rating™

★★★★

## Obiettivo d'Investimento Dichiarato

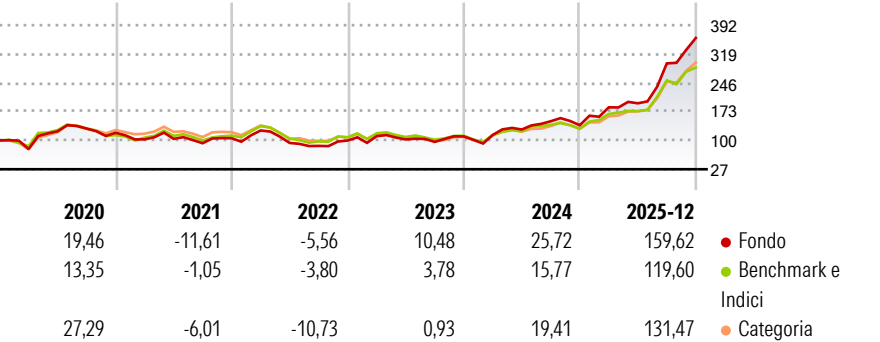
The Fund aims to provide capital growth in excess of the FTSE Gold Mines index after fees have been deducted over a three to five year period by investing in equity and equity related securities of companies in the gold industry. The Fund is actively managed and invests at least two-thirds of its assets in equity and equity related securities of companies worldwide involved in the gold industry. It will also invest in gold and other precious metals through eligible assets and gold and other precious metals transferable securities.

## Misure di Rischio

3Y Alpha	8,60	3Y Sharpe Ratio	1,40
3Y Beta	1,10	3Y Std Dev	32,33
3Y R-Squared	93,33	3Y Risk	+Med
3Y Info Ratio	1,61	5Y Risk	+Med
3Y Tracking Error	9,75	10Y Risk	-

Basati su Morningstar Global Gold NR USD (dove applicabile)

## Rendimenti



## Rend. Cumulati %

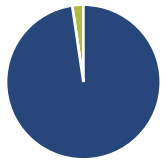
	Fondo	Bmk	Cat
3-Mesi	60,56	48,51	52,84
6-Mesi	122,72	94,38	107,93
1-Anno	196,56	147,74	171,74
3-Anni Ann.ti	59,66	42,89	47,93
5-Anni Ann.ti	32,73	26,30	26,58
10-Anni Ann.ti	-	-	-

Rendimenti aggiornati al 28/01/2026

## Rendimenti

	Q1	Q2	Q3	Q4
Trimestrali %				
2026	-	-	-	-
2025	32,73	5,58	52,07	21,83
2024	3,47	11,96	16,40	-6,77
2023	11,15	-7,55	-6,00	14,38
2022	18,58	-25,17	-8,02	15,72

## Portafoglio 31/12/2025



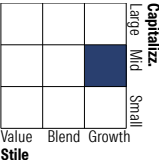
## Asset Allocation %

- Azioni
- Obbligazioni
- Liquidità
- Altro

## Netta

97,67  
0,00  
2,33  
0,00

## Style Box Azionaria

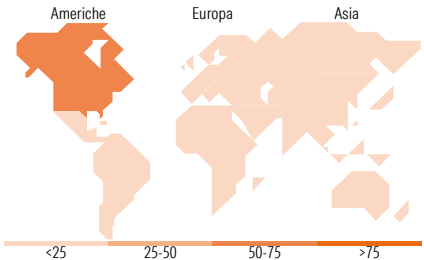


## Mkt Cap %

Giant	12,42
Large	25,88
Medium	39,15
Small	16,06
Micro	6,48

## Capitalizzazione media di mercato

Ave Mkt Cap USD	10.810,79
-----------------	-----------



## Titoli principali

Nome	Settore	%
Barrick Mining Corp	Metalli Preziosi	8,16
Newmont Corp	Metalli Preziosi	4,26
Equinox Gold Corp Ordinary...	Metalli Preziosi	4,12
Anglogold Ashanti PLC	Metalli Preziosi	4,12
Pan American Silver Corp	Metalli Preziosi	3,90
Agnico Eagle Mines Ltd	Metalli Preziosi	3,88
Alamos Gold Inc Class A	Metalli Preziosi	3,67
Kinross Gold Corp	Metalli Preziosi	3,36
Iamgold Corp	Metalli Preziosi	3,20
Endeavour Mining PLC	Metalli Preziosi	2,89
% Primi 10 Titoli sul Patrimonio		41,55
Numero Complessivo di Titoli Azionari		85
Numero Complessivo di Titoli Obbligazionari		0

## Distribuzione Settoriale %

Ciclico	99,87
Materie Prime	99,87
Beni di Consumo Ciclici	-
Finanza	-
Immobiliare	-
Sensibile	0,00
Telecomunicazioni	-
Energia	-
Beni Industriali	-
Tecnologia	-
Difensivo	0,13
Beni Difensivi	0,13
Salute	-
Servizi di Pubblica Utilità	-

## Ripartizione Geografica %

America	72,02
Stati Uniti	11,58
Canada	60,14
America Latina e Centrale	0,30
Europa	15,88
Regno Unito	4,32
Europa Occidentale - Euro	0,00
Europa Occidentale - Non Euro	0,00
Europa dell'Est	0,00
Africa	11,56
Medio Oriente	0,00
Asia	12,10
Giappone	0,00
Australasia	12,10
Asia - Paesi Sviluppati	0,00
Asia - Emergente	0,00

## Anagrafica

Società di Gestione	Schroder Investment Management (Europe) S.A.	Patrimonio Classe (Mln)	465,12 USD	Investimento Min. Ingresso	1.000 EUR
Telefono	+352 341 342 202	Domicilio	LUSSEMBURGO	Investimento Min. Successivo	1.000 EUR
Web	www.schroders.com	Valuta del Fondo	USD	T.E.R.	-
Data di Partenza	29/06/2016	UCITS	Si	Spese correnti	1,04%
Nome del Gestore	James Luke	Inc/Acc	Acc	Commissione di incentivo	0,00%
Data Inizio Gestione	29/06/2016	ISIN	LU1223082279		
NAV (28/01/2026)	USD 558,34				
Patrimonio Netto (Mln)	2.140,73 USD				

(31/12/2025)