

Schroder International Selection Fund Global Gold A Accumulation EUR Hedged

Categoria Morningstar™

Azionari Altri Settori

Benchmark Morningstar
Not Categorized
Usato nel Report
Benchmark Dichiarato

FTSE Gold Mines NR USD

Morningstar Rating™

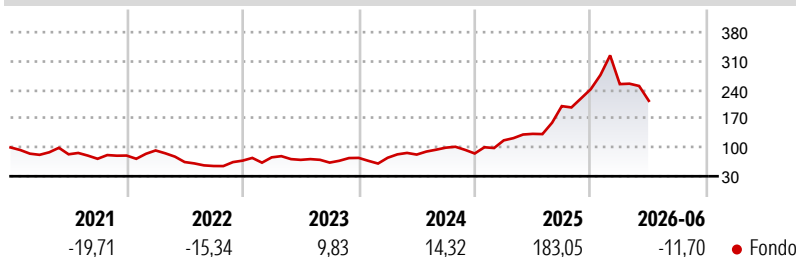
Senza rating

Obiettivo d'Investimento Dichiarato

The Fund aims to provide capital growth in excess of the FTSE Gold Mines index after fees have been deducted over a three to five year period by investing in equity and equity related securities of companies in the gold industry. The Fund is actively managed and invests at least two-thirds of its assets in equity and equity related securities of companies worldwide involved in the gold industry. It will also invest in gold and other precious metals through eligible assets and gold and other precious metals transferable securities.

Misure di Rischio

3Y Alpha	-	3Y Sharpe Ratio	1,10
3Y Beta	-	3Y Std Dev	37,71
3Y R-Squared	-	3Y Risk	-
3Y Info Ratio	-	5Y Risk	-
3Y Tracking Error	-	10Y Risk	-

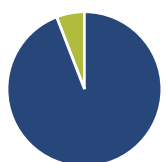
Rendimenti

Rend. Cumulati %

Rend. Cumulati %	Fondo
3-Mesi	-23,52
6-Mesi	-14,51
1-Anno	59,58
3-Anni Ann.ti	45,73
5-Anni Ann.ti	20,59
10-Anni Ann.ti	9,47

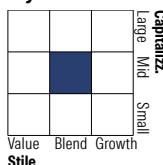
Rendimenti aggiornati al 10/07/2026

Rendimenti

Rendimenti	Q1	Q2	Q3	Q4
Trimestrali %				
2026	5,09	-15,97	-	-
2025	37,36	13,47	50,59	20,59
2024	0,41	10,31	20,26	-14,18
2023	11,68	-7,98	-9,63	18,25
2022	15,44	-30,35	-14,96	23,81

Portafoglio 30/06/2026


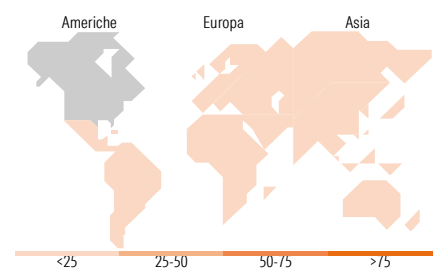
Asset Allocation %	Netta
● Azioni	94,13
● Obbligazioni	0,00
● Liquidità	5,87
● Altro	0,00

Style Box Azionaria

Mkt Cap %

Mkt Cap %	Fondo
Giant	5,24
Large	23,25
Medium	50,17
Small	15,16
Micro	6,18

Capitalizzazione media di mercato

Ave Mkt Cap USD 9.234,40


Titoli principali

Nome	Settore	%
Barrick Mining Corp	🏭	6,29
Agnico Eagle Mines Ltd	🏭	4,93
Anglogold Ashanti PLC	🏭	4,38
United States Treasury Bills...	-	4,38
Eldorado Gold Corp	🏭	4,37
Kinross Gold Corp	🏭	3,82
Coeur Mining Inc	🏭	3,78
Northern Star Resources Ltd	🏭	3,53
Predictive Discovery Ltd	🏭	3,35
Equinox Gold Corp Ordinary...	🏭	3,34
% Primi 10 Titoli sul Patrimonio		42,17
Numero Complessivo di Titoli Azionari		86
Numero Complessivo di Titoli Obbligazionari		0

Distribuzione Settoriale %

Distribuzione Settoriale %	Fondo
Ciclico	99,89
🏭 Materie Prime	99,89
🛒 Beni di Consumo Ciclici	-
🏠 Finanza	-
🏠 Immobiliare	-
Sensibile	0,00
📞 Telecomunicazioni	-
⚡ Energia	-
⚙️ Beni Industriali	-
💻 Tecnologia	-
Difensivo	0,11
🛒 Beni Difensivi	0,11
🏥 Salute	-
💡 Servizi di Pubblica Utilità	-

Ripartizione Geografica %

Ripartizione Geografica %	Fondo
America	74,83
Stati Uniti	18,88
Canada	55,41
America Latina e Centrale	0,54
Europa	9,69
Regno Unito	4,23
Europa Occidentale - Euro	0,00
Europa Occidentale - Non Euro	0,00
Europa dell'Est	0,00
Africa	5,45
Medio Oriente	0,00
Asia	15,48
Giappone	0,00
Australasia	15,09
Asia - Paesi Sviluppati	0,00
Asia - Emergente	0,39

Anagrafica

Società di Gestione	Schroder Investment Management (Europe) S.A.	Patrimonio Classe (Mln)	196,78 USD	Investimento Min. Ingresso	1.000 EUR
Telefono	+352 341 342 202	Domicilio	LUSSEMBURGO	Investimento Min. Successivo	1.000 EUR
Web	www.schroders.com	Valuta del Fondo	EUR	T.E.R.	1,88%
Data di Partenza	29/06/2016	UCITS	Si	Spese correnti	1,86%
Nome del Gestore	James Luke	Inc/Acc	Acc	Commissione di incentivo	0,00%
Data Inizio Gestione	29/06/2016	ISIN	LU1223083087		
NAV (10/07/2026)	EUR 274,10				
Patrimonio Netto (Mln)	1.885,82 USD				

(30/06/2026)

[See disclosures for more details](#)

© 2026 Morningstar Italia. Tutti i diritti sono riservati. Le informazioni qui contenute: (1) sono proprietà di Morningstar, (2) non possono essere copiate, (3) non costituiscono consiglio di investimento; (4) sono fornite con scopi informativi; (5) sono ritenute attendibili da Morningstar che, pertanto, ne garantisce il maggior grado di accuratezza e completezza possibile, fatto salvo il caso in cui queste Le siano state fornite in modo errato e/o non completo dalle relative società prodotte; (6) sono estratte dai dati del fondo disponibili e riferiti a date temporali diverse. Morningstar non è responsabile per qualunque danno o perdita derivante da qualunque uso delle informazioni e chi visiona tali informazioni sarà responsabile dell'uso che andrà a farne. Non vi è naturalmente garanzia alcuna che i risultati del passato trovino un riscontro nel futuro.