

# Schroder International Selection Fund Global Gold C Accumulation EUR Hedged

**Categoria Morningstar™**

Azionari Altri Settori

**Benchmark Morningstar**
Not Categorized  
Usato nel Report
**Benchmark Dichiarato**

FTSE Gold Mines NR USD

**Morningstar Rating™**

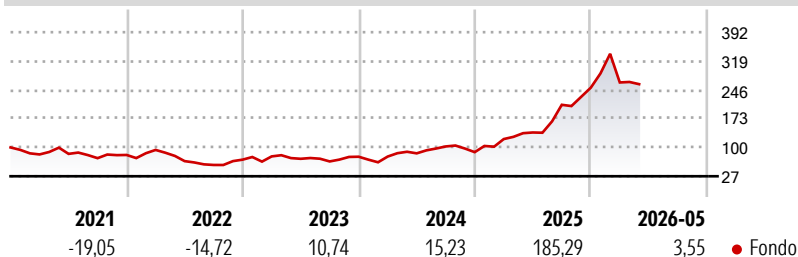
Senza rating

**Obiettivo d'Investimento Dichiarato**

The Fund aims to provide capital growth in excess of the FTSE Gold Mines index after fees have been deducted over a three to five year period by investing in equity and equity related securities of companies in the gold industry. The Fund is actively managed and invests at least two-thirds of its assets in equity and equity related securities of companies worldwide involved in the gold industry. It will also invest in gold and other precious metals through eligible assets and gold and other precious metals transferable securities.

**Misure di Rischio**

3Y Alpha	-	3Y Sharpe Ratio	1,28
3Y Beta	-	3Y Std Dev	36,37
3Y R-Squared	-	3Y Risk	-
3Y Info Ratio	-	5Y Risk	-
3Y Tracking Error	-	10Y Risk	-

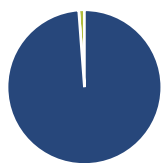
**Rendimenti**

**Rend. Cumulati %**

Periodo	Fondo
3-Mesi	-23,16
6-Mesi	-7,32
1-Anno	58,91
3-Anni Ann.ti	45,12
5-Anni Ann.ti	18,51
10-Anni Ann.ti	-

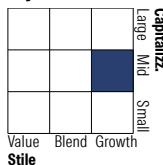
Rendimenti aggiornati al 12/06/2026

**Rendimenti**

	Q1	Q2	Q3	Q4
<b>Trimestrali %</b>				
2026	5,30	-	-	-
2025	37,63	13,70	50,88	20,83
2024	0,61	10,53	20,51	-14,01
2023	11,92	-7,79	-9,44	18,49
2022	15,67	-30,25	-14,79	24,05

**Portafoglio 31/05/2026**

**Asset Allocation %**

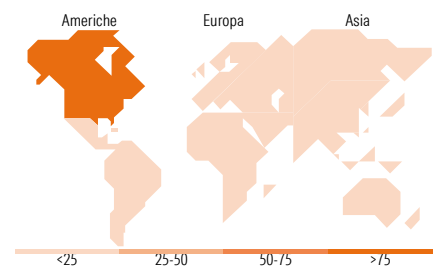
Azioni	98,81
Obbligazioni	0,00
Liquidità	1,19
Altro	0,00

**Style Box Azionaria**

**Mkt Cap %**

Capitalizzazione	Fondo
Giant	11,95
Large	20,59
Medium	49,39
Small	11,84
Micro	6,23

**Capitalizzazione media di mercato**

Ave Mkt Cap USD	11.725,28
-----------------	-----------


**Titoli principali**

Nome	Settore	%
Barrick Mining Corp	🏭	6,02
Agnico Eagle Mines Ltd	🏭	5,75
Anglogold Ashanti PLC	🏭	5,23
Kinross Gold Corp	🏭	4,36
Coeur Mining Inc	🏭	3,82
Alamos Gold Inc Class A	🏭	3,76
Equinox Gold Corp Ordinary...	🏭	3,73
Eldorado Gold Corp	🏭	3,52
Newmont Corp	🏭	3,34
Predictive Discovery Ltd	🏭	3,32
% Primi 10 Titoli sul Patrimonio		42,86
Numero Complessivo di Titoli Azionari		90
Numero Complessivo di Titoli Obbligazionari		0

**Distribuzione Settoriale %**

Settore	Fondo
<b>Ciclico</b>	<b>99,90</b>
Materie Prime	99,90
Beni di Consumo Ciclici	-
Finanza	-
Immobiliare	-
<b>Sensibile</b>	<b>0,00</b>
Telecomunicazioni	-
Energia	-
Beni Industriali	-
Tecnologia	-
<b>Difensivo</b>	<b>0,10</b>
Beni Difensivi	0,10
Salute	-
Servizi di Pubblica Utilità	-

**Ripartizione Geografica %**

Regione	Fondo
<b>America</b>	<b>79,35</b>
Stati Uniti	19,05
Canada	59,64
America Latina e Centrale	0,66
<b>Europa</b>	<b>9,44</b>
Regno Unito	4,25
Europa Occidentale - Euro	0,00
Europa Occidentale - Non Euro	0,00
Europa dell'Est	0,00
Africa	5,19
Medio Oriente	0,00
<b>Asia</b>	<b>11,22</b>
Giappone	0,00
Australasia	10,80
Asia - Paesi Sviluppati	0,00
Asia - Emergente	0,42

**Anagrafica**

Società di Gestione	Schroder Investment Management (Europe) S.A.	Patrimonio Classe (Mln)	186,98 USD	Investimento Min. Ingresso	1.000 EUR
Telefono	+352 341 342 202	Domicilio	LUSSEMBURGO	Investimento Min. Successivo	1.000 EUR
Web	www.schroders.com	Valuta del Fondo	EUR	T.E.R.	1,07%
Data di Partenza	29/06/2016	UCITS	Si	Spese correnti	1,07%
Nome del Gestore	James Luke	Inc/Acc	Acc	Commissione di incentivo	0,00%
Data Inizio Gestione	29/06/2016	ISIN	LU1223083160		
NAV (12/06/2026)	EUR 303,65				
Patrimonio Netto (Mln)	2.048,85 USD				

(31/05/2026)

[See disclosures for more details](#)

© 2026 Morningstar Italia. Tutti i diritti sono riservati. Le informazioni qui contenute: (1) sono proprietà di Morningstar, (2) non possono essere copiate, (3) non costituiscono consiglio di investimento; (4) sono fornite con scopi informativi; (5) sono ritenute attendibili da Morningstar che, pertanto, ne garantisce il maggior grado di accuratezza e completezza possibile, fatto salvo il caso in cui queste Le siano state fornite in modo errato e/o non completo dalle relative società prodotte; (6) sono estratte dai dati del fondo disponibili e riferiti a date temporali diverse. Morningstar non è responsabile per qualunque danno o perdita derivante da qualunque uso delle informazioni e chi visiona tali informazioni sarà responsabile dell'uso che andrà a farne. Non vi è naturalmente garanzia alcuna che i risultati del passato trovino un riscontro nel futuro.