

# Schroder International Selection Fund Global Gold A Accumulation CHF Hedged

**Categoria Morningstar™**

Azionari Altri Settori

**Benchmark Morningstar**
Not Categorized  
Usato nel Report
**Benchmark Dichiarato**

FTSE Gold Mines NR USD

**Morningstar Rating™**

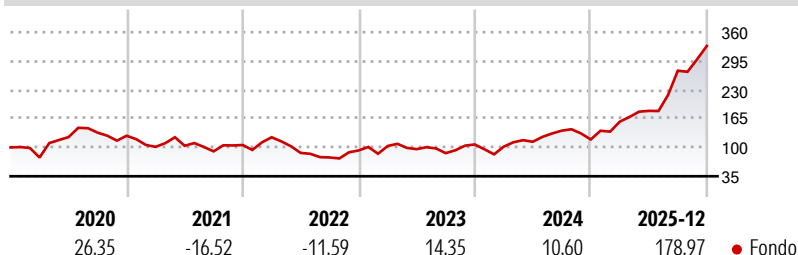
Senza rating

**Obiettivo d'Investimento Dichiarato**

The Fund aims to provide capital growth in excess of the FTSE Gold Mines index after fees have been deducted over a three to five year period by investing in equity and equity related securities of companies in the gold industry. The Fund is actively managed and invests at least two-thirds of its assets in equity and equity related securities of companies worldwide involved in the gold industry. It will also invest in gold and other precious metals through eligible assets and gold and other precious metals transferable securities.

**Misure di Rischio**

|                   |   |                 |       |
|-------------------|---|-----------------|-------|
| 3Y Alpha          | - | 3Y Sharpe Ratio | 1,30  |
| 3Y Beta           | - | 3Y Std Dev      | 34,90 |
| 3Y R-Squared      | - | 3Y Risk         | -     |
| 3Y Info Ratio     | - | 5Y Risk         | -     |
| 3Y Tracking Error | - | 10Y Risk        | -     |

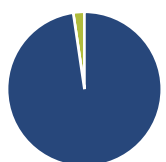
**Rendimenti**

**Rend. Cumulati %**

|                | Fondo  |
|----------------|--------|
| 3-Mesi         | 63,05  |
| 6-Mesi         | 125,02 |
| 1-Anno         | 228,10 |
| 3-Anni Ann.ti  | 60,00  |
| 5-Anni Ann.ti  | 29,79  |
| 10-Anni Ann.ti | -      |

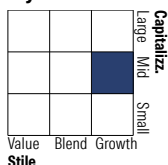
Rendimenti aggiornati al 28/01/2026

**Rendimenti**

|                      | Q1    | Q2     | Q3     | Q4     |
|----------------------|-------|--------|--------|--------|
| <b>Trimestrali %</b> |       |        |        |        |
| 2026                 | -     | -      | -      | -      |
| 2025                 | 34,10 | 15,35  | 49,72  | 20,45  |
| 2024                 | -4,60 | 10,83  | 22,30  | -14,47 |
| 2023                 | 10,73 | -6,87  | -9,40  | 22,38  |
| 2022                 | 16,58 | -28,76 | -11,71 | 20,57  |

**Portafoglio 31/12/2025**

**Asset Allocation %**

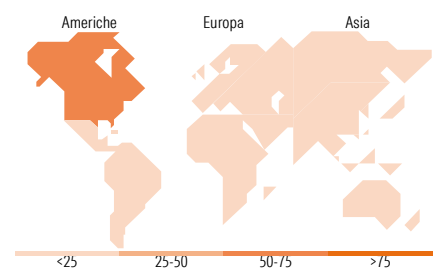
|              |       |
|--------------|-------|
| Azioni       | 97,67 |
| Obbligazioni | 0,00  |
| Liquidità    | 2,33  |
| Altro        | 0,00  |

**Style Box Azionaria**

**Mkt Cap %**

|        |       |
|--------|-------|
| Giant  | 12,42 |
| Large  | 25,88 |
| Medium | 39,15 |
| Small  | 16,06 |
| Micro  | 6,48  |

**Capitalizzazione media di mercato**

|                 |           |
|-----------------|-----------|
| Ave Mkt Cap USD | 10.810,79 |
|-----------------|-----------|


**Titoli principali**

| Nome  | Settore          | %     |
|---|------------------|-------|
| Barrick Mining Corp                         | Metalli preziosi | 8,16  |
| Newmont Corp                                | Metalli preziosi | 4,26  |
| Equinox Gold Corp Ordinary...               | Metalli preziosi | 4,12  |
| Anglogold Ashanti PLC                       | Metalli preziosi | 4,12  |
| Pan American Silver Corp                    | Metalli preziosi | 3,90  |
| Agnico Eagle Mines Ltd                      | Metalli preziosi | 3,88  |
| Alamos Gold Inc Class A                     | Metalli preziosi | 3,67  |
| Kinross Gold Corp                           | Metalli preziosi | 3,36  |
| Iamgold Corp                                | Metalli preziosi | 3,20  |
| Endeavour Mining PLC                        | Metalli preziosi | 2,89  |
| % Primi 10 Titoli sul Patrimonio            |                  | 41,55 |
| Numero Complessivo di Titoli Azionari       |                  | 85    |
| Numero Complessivo di Titoli Obbligazionari |                  | 0     |

**Distribuzione Settoriale %**

|                             | Fondo        |
|-----------------------------|--------------|
| <b>Ciclico</b>              | <b>99,87</b> |
| Materie Prime               | 99,87        |
| Beni di Consumo Ciclici     | -            |
| Finanza                     | -            |
| Immobiliare                 | -            |
| <b>Sensibile</b>            | <b>0,00</b>  |
| Telecomunicazioni           | -            |
| Energia                     | -            |
| Beni Industriali            | -            |
| Tecnologia                  | -            |
| <b>Difensivo</b>            | <b>0,13</b>  |
| Beni Difensivi              | 0,13         |
| Salute                      | -            |
| Servizi di Pubblica Utilità | -            |

**Ripartizione Geografica %**

|                               | Fondo        |
|-------------------------------|--------------|
| <b>America</b>                | <b>72,02</b> |
| Stati Uniti                   | 11,58        |
| Canada                        | 60,14        |
| America Latina e Centrale     | 0,30         |
| <b>Europa</b>                 | <b>15,88</b> |
| Regno Unito                   | 4,32         |
| Europa Occidentale - Euro     | 0,00         |
| Europa Occidentale - Non Euro | 0,00         |
| Europa dell'Est               | 0,00         |
| Africa                        | 11,56        |
| Medio Oriente                 | 0,00         |
| <b>Asia</b>                   | <b>12,10</b> |
| Giappone                      | 0,00         |
| Australasia                   | 12,10        |
| Asia - Paesi Sviluppati       | 0,00         |
| Asia - Emergente              | 0,00         |

**Anagrafica**

|                        |  |                         |              |                              |           |
|------------------------|--|-------------------------|--------------|------------------------------|-----------|
| Società di Gestione    | Schroder Investment Management (Europe) S.A. | Patrimonio Classe (Mln) | 1,73 USD     | Investimento Min. Ingresso   | 1.000 EUR |
| Telefono               | +352 341 342 202                             | Domicilio               | LUSSEMBURGO  | Investimento Min. Successivo | 1.000 EUR |
| Web                    | www.schroders.com                            | Valuta del Fondo        | CHF          | T.E.R.                       | 1,86%     |
| Data di Partenza       | 29/06/2016                                   | UCITS                   | Si           | Spese correnti               | 1,87%     |
| Nome del Gestore       | James Luke                                   | Inc/Acc                 | Acc          | Commissione di incentivo     | 0,00%     |
| Data Inizio Gestione   | 29/06/2016                                   | ISIN                    | LU1223083673 |                              |           |
| NAV (28/01/2026)       | CHF 358,69                                   |                         |              |                              |           |
| Patrimonio Netto (Mln) | 2.140,73 USD                                 |                         |              |                              |           |