

# Amundi Funds - Pioneer Flexible Opportunities E2 EUR (C)

## Categoria Morningstar™

Bilanciati Flessibili USD

## Benchmark Morningstar

Morningstar EAA USD Mod Target

Allocation NR USD

Usato nel Report

## Benchmark Dichiarato

US CPI

## Morningstar Rating™

★★★★

### Obiettivo d'Investimento Dichiarato

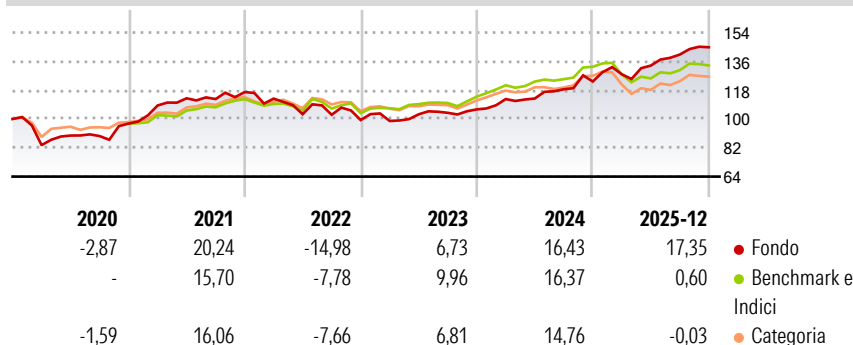
Il Comparto mira ad aumentare il valore degli investimenti e a generare un flusso di reddito superiore al tasso di inflazione statunitense nel medio-lungo termine. Il Comparto investe principalmente in un'ampia gamma di titoli su scala mondiale, ivi inclusi quelli dei mercati emergenti. L'insieme di titoli può comprendere titoli azionari, titoli di stato e obbligazioni societarie, titoli del mercato monetario e investimenti i cui valori sono legati ai prezzi delle materie prime. Il Comparto gestisce in modo flessibile la propria esposizione alle diverse valute.

### Misure di Rischio

3Y Alpha	3,52	3Y Sharpe Ratio	1,22
3Y Beta	1,13	3Y Std Dev	8,17
3Y R-Squared	66,00	3Y Risk	+Med
3Y Info Ratio	0,83	5Y Risk	+Med
3Y Tracking Error	5,76	10Y Risk	-

Basati su Morningstar EAA USD Mod Target Allocation NR USD (dove applicabile)


### Rendimenti



Rend. Cumulati %	Fondo	Bmk	Cat	Rendimenti Trimestrali %	Q1	Q2	Q3	Q4
3-Mesi	2,90	-0,37	1,87	2026	-	-	-	-
6-Mesi	7,39	3,80	6,22	2025	3,68	4,23	5,18	3,24
1-Anno	14,36	-0,46	-0,52	2024	6,10	0,29	5,14	4,07
3-Anni Ann.ti	12,95	7,97	5,28	2023	-0,56	4,24	0,89	2,05
5-Anni Ann.ti	8,48	6,61	5,43	2022	-3,48	-8,68	-0,32	-3,23
10-Anni Ann.ti	-	-	-					

Rendimenti aggiornati al 30/01/2026

### Portafoglio 31/12/2025



### Morningstar Style Box®

#### Stile Azionario

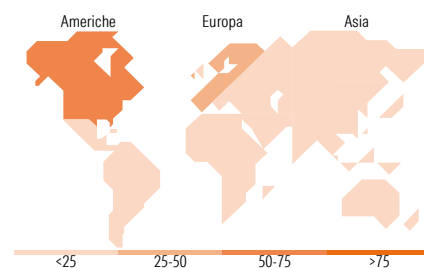
Capitaliz.	Large	Mid	Small
Value			
Blend			
Growth			

Stile

#### Reddito Fisso

Qualità Credito	Alto	Med	Basso
Bassa			
Med			
Alta			

Sensibilità ai Tassi



### Titoli principali

Nome	Settore	%
Amundi US Equity High Income...	—	5,42
United States Treasury Notes...	—	4,77
United States Treasury Notes...	—	4,68
United States Treasury Notes...	—	4,68
iShares US Mortgage Backed...	—	4,46
Newmont Corp	🏭	3,96
CRH PLC	🏭	3,31
Iberdrola SA	💡	2,94
Cisco Systems Inc	💻	2,59
United States Treasury Bills	—	2,47
% Primi 10 Titoli sul Patrimonio		39,28
Numero Complessivo di Titoli Azionari		46
Numero Complessivo di Titoli Obbligazionari		7

### Distribuzione Settoriale %

	Fondo
🔄 Ciclico	43,37
📈 Sensibile	28,86
🛡️ Difensivo	27,77

### Fixed Income Sector Weightings %

	Fondo
🏛️ Governativo	59,15
⚙️ Societario	0,01
🏠 Cartolarizzazioni	12,82
🏢 Enti Locali	0,00
💰 Liquidità ed equivalenti	26,94
📄 Derivati	1,08

### Ripartizione Geografica %

	Fondo
<b>America</b>	<b>59,82</b>
Stati Uniti	59,04
Canada	0,00
America Latina e Centrale	0,77
<b>Europa</b>	<b>30,10</b>
Regno Unito	3,70
Europa Occidentale - Euro	26,40
Europa Occidentale - Non Euro	0,00
Europa dell'Est	0,00
Africa	0,00
Medio Oriente	0,00
<b>Asia</b>	<b>10,09</b>
Giappone	0,00
Australasia	1,38
Asia - Paesi Sviluppati	8,70
Asia - Emergente	0,00

### Anagrafica

Società di Gestione	Amundi Luxembourg S.A.	Patrimonio Classe (Mln)	3,56 EUR	Investimento Min. Ingresso	25.000 EUR
Telefono	+352 47 676667	(30/01/2026)		Investimento Min. Successivo	-
Web	www.amundi.com	Domicilio	LUSSEMBURGO	T.E.R.	1,79%
Data di Partenza	27/05/2016	Valuta del Fondo	EUR	Spese correnti	1,75%
Nome del Gestore	-	UCITS	Si	Commissione di incentivo	-
Data Inizio Gestione	16/11/2011	Inc/Acc	Acc		
NAV (30/01/2026)	EUR 9,01	ISIN	LU1883340918		
Patrimonio Netto (Mln)	41,87 USD				

(31/12/2025)