

Amundi Funds - Pioneer Flexible Opportunities F EUR (C)

Categoria Morningstar™

Bilanciati Flessibili USD

Benchmark Morningstar

Morningstar EAA USD Mod Target

Allocation NR USD

Usato nel Report

Benchmark Dichiarato

US CPI

Morningstar Rating™

★★★

Obiettivo d'Investimento Dichiarato

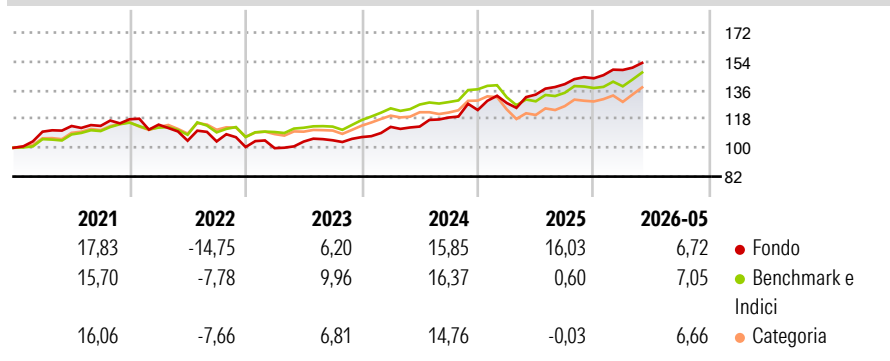
Il Comparto mira ad aumentare il valore degli investimenti e a generare un flusso di reddito superiore al tasso di inflazione statunitense nel medio-lungo termine. Il Comparto investe principalmente in un'ampia gamma di titoli su scala mondiale, ivi inclusi quelli dei mercati emergenti. L'insieme di titoli può comprendere titoli azionari, titoli di stato e obbligazioni societarie, titoli del mercato monetario e investimenti i cui valori sono legati ai prezzi delle materie prime. Il Comparto gestisce in modo flessibile la propria esposizione alle diverse valute.

Misure di Rischio

3Y Alpha	5,15	3Y Sharpe Ratio	1,54
3Y Beta	0,98	3Y Std Dev	7,37
3Y R-Squared	66,51	3Y Risk	Med
3Y Info Ratio	1,06	5Y Risk	+Med
3Y Tracking Error	5,23	10Y Risk	+Med

Basati su Morningstar EAA USD Mod Target Allocation NR USD (dove applicabile)

Rendimenti



Rend. Cumulati %


	Fondo	Bmk	Cat
3-Mesi	4,40	4,98	3,42
6-Mesi	8,03	7,64	7,52
1-Anno	16,89	13,87	14,84
3-Anni Ann.ti	14,27	9,14	7,13
5-Anni Ann.ti	6,52	6,69	5,08
10-Anni Ann.ti	5,69	6,80	5,28

Rendimenti aggiornati al 12/06/2026

Rendimenti

	Q1	Q2	Q3	Q4
Trimestrali %				
2026	3,64	-	-	-
2025	3,55	4,12	4,89	2,61
2024	5,99	0,16	5,00	3,93
2023	-0,68	4,11	0,78	1,91
2022	-2,85	-8,78	-0,45	-3,37

Portafoglio 30/04/2026



Morningstar Style Box®

Stile Azionario

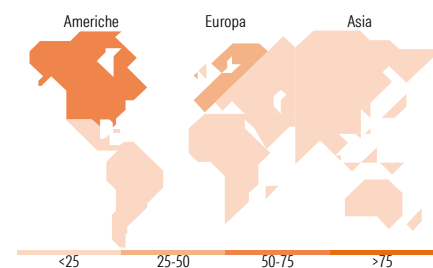
Capitaliz.	Large	Mid	Small
Value			
Blend			
Growth			

Stile

Reddito Fisso

Qualità Credito	Alto	Med	Basso
Bassa			
Med			
Alta			

Sensibilità ai Tassi



Titoli principali

Nome	Settore	%
Amundi US Equity High Income...	—	5,34
United States Treasury Notes...	—	4,51
United States Treasury Notes...	—	4,42
United States Treasury Notes...	—	4,42
iShares US Mortgage Backed...	—	4,29
Newmont Corp	🏠	4,24
United States Treasury Bills	—	4,13
Iberdrola SA	💡	3,06
CRH PLC	🏭	3,01
Cisco Systems Inc	💻	2,96
% Primi 10 Titoli sul Patrimonio		40,37
Numero Complessivo di Titoli Azionari		46
Numero Complessivo di Titoli Obbligazionari		7

Distribuzione Settoriale %

	Fondo
🔄 Ciclico	38,83
📈 Sensibile	30,19
🛡️ Difensivo	30,98

Fixed Income Sector Weightings %

	Fondo
🏛️ Governativo	80,73
⚙️ Societario	0,01
🏠 Cartolarizzazioni	13,56
🏢 Enti Locali	0,00
📄 Liquidità ed equivalenti	5,25
📑 Derivati	0,45

Ripartizione Geografica %

	Fondo
America	61,74
Stati Uniti	59,39
Canada	0,00
America Latina e Centrale	2,36
Europa	29,61
Regno Unito	3,10
Europa Occidentale - Euro	26,51
Europa Occidentale - Non Euro	0,00
Europa dell'Est	0,00
Africa	0,00
Medio Oriente	0,00
Asia	8,65
Giappone	0,00
Australasia	0,00
Asia - Paesi Sviluppati	8,65
Asia - Emergente	0,00

Anagrafica

Società di Gestione	Amundi Luxembourg S.A.	Patrimonio Classe (Mln)	2,54 EUR	Investimento Min. Ingresso	1/1.000 Quota
Telefono	+352 47 676667	(12/06/2026)		Investimento Min. Successivo	-
Web	www.amundi.com	Domicilio	LUSSEMBURGO	T.E.R.	2,29%
Data di Partenza	27/05/2016	Valuta del Fondo	EUR	Spese correnti	2,25%
Nome del Gestore	-	UCITS	Si	Commissione di incentivo	20,00%
Data Inizio Gestione	16/11/2011	Inc/Acc	Acc		
NAV (12/06/2026)	EUR 8,57	ISIN	LU1883341130		
Patrimonio Netto (Mln)	43,51 USD				

(30/04/2026)

See disclosures for more details

© 2026 Morningstar Italia. Tutti i diritti sono riservati. Le informazioni qui contenute: (1) sono proprietà di Morningstar, (2) non possono essere copiate, (3) non costituiscono consiglio di investimento; (4) sono fornite con scopi informativi; (5) sono ritenute attendibili da Morningstar che, pertanto, ne garantisce il maggior grado di accuratezza e completezza possibile, fatto salvo il caso in cui queste Le siano state fornite in modo errato e/o non completo dalle relative società prodotte; (6) sono estratte dai dati del fondo disponibili e riferiti a date temporali diverse. Morningstar non è responsabile per qualunque danno o perdita derivante da qualunque uso delle informazioni e chi visiona tali informazioni sarà responsabile dell'uso che andrà a farne. Non vi è naturalmente garanzia alcuna che i risultati del passato trovino un riscontro nel futuro.