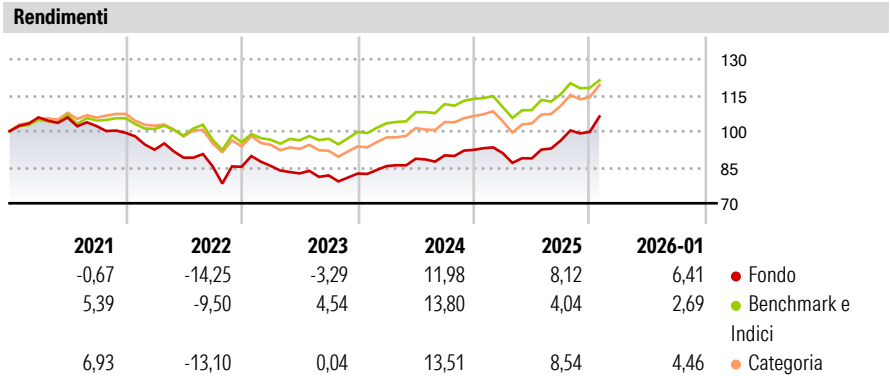


Fidelity Funds - Asia Pacific Multi Asset Growth & Income Fund A-Acc-USD

Categoria Morningstar™	Benchmark Morningstar	Benchmark Dichiarato	Morningstar Rating™
Bilanciati Asia	Morningstar Asia 50/50 NR USD	No benchmark	★★
	Usato nel Report		

Obiettivo d'Investimento Dichiarato

The fund aims to achieve capital growth over the medium to long term and provide income. The fund invests at least 70% of its assets, in equities and debt securities issued governments, quasigovernments or companies that are listed, headquartered or do most of their business in the Asia Pacific region including Australia and New Zealand and excluding Japan. These investments may be from emerging markets and some bond investments may be below investment grade.



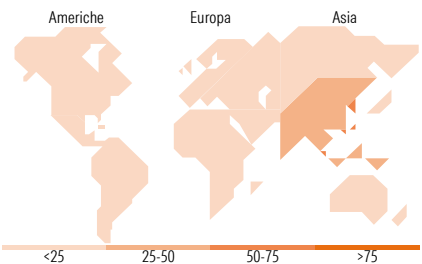
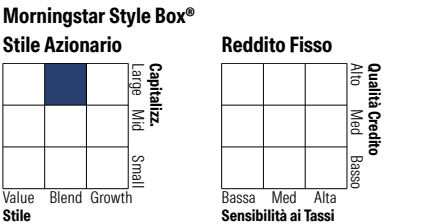
Misure di Rischio			
3Y Alpha	-1,53	3Y Sharpe Ratio	0,36
3Y Beta	1,08	3Y Std Dev	8,21
3Y R-Squared	87,03	3Y Risk	Med
3Y Info Ratio	-0,37	5Y Risk	Med
3Y Tracking Error	3,50	10Y Risk	-

Basati su Morningstar Asia 50/50 NR USD (dove applicabile)

Rend. Cumulati %	Fondo	Bmk	Cat	Rendimenti Trimestrali %	Q1	Q2	Q3	Q4
3-Mesi	9,11	3,44	4,46	2026	-	-	-	-
6-Mesi	18,63	9,67	11,15	2025	-1,47	-2,41	8,40	3,74
1-Anno	16,50	7,43	8,09	2024	3,78	3,57	1,59	2,55
3-Anni Ann.ti	6,64	7,38	5,40	2023	0,43	-3,64	-1,03	0,97
5-Anni Ann.ti	0,79	3,08	0,73	2022	-7,09	-3,58	-4,04	-0,26
10-Anni Ann.ti	-	-	-					

Rendimenti aggiornati al 11/02/2026

Portafoglio 31/10/2025



Titoli principali		
Nome	Settore	%
67F99b (Korea Kospi 200...	—	7,54
Nifty 50 Future Nov 25	—	5,58
United States Treasury Bills...	—	3,29
United States Treasury Notes...	—	3,28
iShares Physical Gold ETC	—	3,25
Taiwan Semiconductor...	🏢	2,92
WisdomTree Copper ETC	—	2,86
United States Treasury Bills...	—	2,65
2 Year Treasury Note Future...	—	2,60
Future on TOPIX	—	2,36
% Primi 10 Titoli sul Patrimonio		36,33
Numero Complessivo di Titoli Azionari		289
Numero Complessivo di Titoli Obbligazionari		348

Distribuzione Settoriale %		Fondo
🔄 Ciclico		43,71
📈 Sensibile		44,54
🛡️ Difensivo		11,75

Fixed Income Sector Weightings %		Fondo
🏛️ Governativo		26,19
⚙️ Societario		63,54
🏠 Cartolarizzazioni		0,00
🏢 Enti Locali		0,00
🏦 Liquidità ed equivalenti		22,06
📄 Derivati		-11,80

Ripartizione Geografica %		Fondo
America		4,59
Stati Uniti		2,84
Canada		1,65
America Latina e Centrale		0,10
Europa		1,93
Regno Unito		1,05
Europa Occidentale - Euro		0,87
Europa Occidentale - Non Euro		0,00
Europa dell'Est		0,00
Africa		0,00
Medio Oriente		0,00
Asia		93,48
Giappone		0,72
Australasia		10,26
Asia - Paesi Sviluppati		51,78
Asia - Emergente		30,72

Anagrafica

Società di Gestione	Fidelity (FIL Inv Mgmt (Lux) S.A.)	Patrimonio Classe (Mln)	11,41 USD	Investimento Min. Ingresso	2.500 USD
Telefono	+ 352 250 404 2400	(11/02/2026)		Investimento Min. Successivo	1.000 USD
Web	www.fidelity-international.com	Domicilio	LUSSEMBURGO	T.E.R.	-
		Valuta del Fondo	USD	Spese correnti	1,69%
Data di Partenza	31/05/2016	UCITS	Si	Commissione di incentivo	-
Nome del Gestore	-	Inc/Acc	Acc		
Data Inizio Gestione	31/05/2016	ISIN	LU1366333414		
NAV (11/02/2026)	USD 14,63				
Patrimonio Netto (Mln)	55,93 USD				

(31/10/2025)