

# BlackRock Global Funds - Emerging Markets Local Currency Bond Fund A6 HKD

**Categoria Morningstar™**
**Hedged**
**Benchmark Morningstar**

 Not Categorized  
Usato nel Report

**Benchmark Dichiarato**

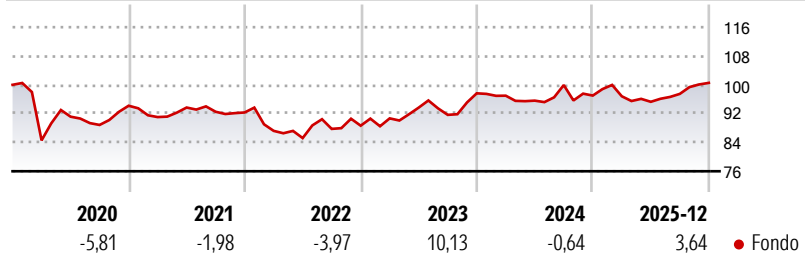
JPM GBI-EM Global Diversified TR USD

**Morningstar Rating™**

Senza rating

**Obiettivo d'Investimento Dichiarato**

Mira a massimizzare il rendimento investendo almeno il 70% del patrimonio in valori mobiliari a reddito fisso denominati in valuta locale con una duration inferiore a tre anni emessi da stati, enti pubblici o società con sede o che svolgono la loro attività economica prevalentemente in paesi in via di sviluppo. La duration media non è superiore a due anni. L'esposizione al rischio valutario viene gestita in maniera flessibile.

**Rendimenti**

**Misure di Rischio**

|                   |   |                 |      |
|-------------------|---|-----------------|------|
| 3Y Alpha          | - | 3Y Sharpe Ratio | 0,23 |
| 3Y Beta           | - | 3Y Std Dev      | 6,33 |
| 3Y R-Squared      | - | 3Y Risk         | -    |
| 3Y Info Ratio     | - | 5Y Risk         | -    |
| 3Y Tracking Error | - | 10Y Risk        | -    |


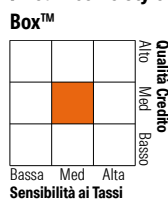
**Rend. Cumulati %**

|                | Fondo |
|----------------|-------|
| 3-Mesi         | 2,70  |
| 6-Mesi         | 6,34  |
| 1-Anno         | 3,93  |
| 3-Anni Ann.ti  | 4,10  |
| 5-Anni Ann.ti  | 1,82  |
| 10-Anni Ann.ti | -     |

Rendimenti aggiornati al 09/01/2026

**Rendimenti Trimestrali %**

|      | Q1    | Q2    | Q3    | Q4    |
|------|-------|-------|-------|-------|
| 2026 | -     | -     | -     | -     |
| 2025 | -0,20 | -1,59 | 2,31  | 3,14  |
| 2024 | -0,67 | -1,42 | 4,53  | -2,92 |
| 2023 | 2,28  | 3,30  | -2,15 | 6,52  |
| 2022 | -5,54 | -2,29 | 2,98  | 1,02  |

**Portafoglio 30/11/2025**

**Fixed Income Style Box™**


|                       | Fondo |
|-----------------------|-------|
| Duration Effettiva    | 5,79  |
| Maturità effettiva    | 7,37  |
| Qualità Credito Media | BB    |

| Credit Quality % | Fondo | Credit Quality % | Fondo |
|------------------|-------|------------------|-------|
| AAA              | 3,18  | BBB              | 33,15 |
| AA               | 5,73  | BB               | 33,45 |
| A                | 22,42 | B                | 1,56  |
|                  |       | Below B          | 0,51  |
|                  |       | Not Rated        | 0,00  |

**Titoli principali**

| Nome  | Settore | %     |
|---|---------|-------|
| Secretaria Do Tesouro Nacional              | —       | 2,78  |
| Colombia (Republic Of)                      | —       | 2,66  |
| Secretaria Do Tesouro Nacional              | —       | 2,58  |
| Peru (Republic Of)                          | —       | 2,40  |
| Mexico (United Mexican States)              | —       | 1,96  |
| Turkey (Republic of)                        | —       | 1,94  |
| Colombia (Republic Of)                      | —       | 1,85  |
| South Africa (Republic of)                  | —       | 1,82  |
| South Africa (Republic of)                  | —       | 1,63  |
| Colombia (Republic Of)                      | —       | 1,63  |
| % Primi 10 Titoli sul Patrimonio            |         | 21,26 |
| Numero Complessivo di Titoli Azionari       |         | 0     |
| Numero Complessivo di Titoli Obbligazionari |         | 199   |

**Fixed Income Sector Weightings %**

|                          | Fondo        |
|--------------------------|--------------|
| Governativo              | 102,74       |
| Societario               | 0,13         |
| Cartolarizzazioni        | 0,00         |
| Enti Locali              | 0,00         |
| Liquidità ed equivalenti | -2,45        |
| Derivati                 | -0,41        |
| <b>Coupon Range %</b>    | <b>Fondo</b> |
| 0 coupon                 | 2,29         |
| Da 0 a 4 cedole          | 17,41        |
| Da 4 a 6 cedole          | 15,24        |
| Da 6 a 8 cedole          | 29,60        |
| Da 8 a 10 cedole         | 25,57        |
| Da 10 a 12 cedole        | 0,75         |
| Oltre 12 cedole          | 9,15         |

**Scadenze %**

|            | Fondo |
|------------|-------|
| da 1 a 3   | 13,68 |
| da 3 a 5   | 20,21 |
| da 5 a 7   | 19,55 |
| da 7 a 10  | 25,95 |
| da 10 a 15 | 9,22  |
| da 15 a 20 | 3,91  |
| da 20 a 30 | 5,87  |
| oltre 30   | 0,00  |

**Anagrafica**

|                        |                        |                         |              |                              |           |
|------------------------|------------------------|-------------------------|--------------|------------------------------|-----------|
| Società di Gestione    | BlackRock (Luxembourg) | Patrimonio Classe (Mln) | 9,27 HKD     | Investimento Min. Ingresso   | 5.000 USD |
|                        | SA                     | (09/01/2026)            |              | Investimento Min. Successivo | 1.000 USD |
| Telefono               | +44 20 77433000        | Domicilio               | LUSSEMBURGO  | T.E.R.                       | -         |
| Web                    | www.blackrock.com      | Valuta del Fondo        | HKD          | Spese correnti               | 1,28%     |
| Data di Partenza       | 25/05/2016             | UCITS                   | Si           | Commissione di incentivo     | -         |
| Nome del Gestore       | Laurent Delvalay       | Inc/Acc                 | Inc          |                              |           |
| Data Inizio Gestione   | 27/07/2012             | ISIN                    | LU1408528484 |                              |           |
| NAV (09/01/2026)       | HKD 60,41              |                         |              |                              |           |
| Patrimonio Netto (Mln) | 1.788,20 USD           |                         |              |                              |           |

(30/11/2025)