

Raiffeisen Global Income (R) VTA

Categoria Morningstar™

Bilanciati Prudenti EUR - Globali

Benchmark Morningstar

Morningstar Euro Cautious Global Target

Allocation NR EUR

Usato nel Report

Benchmark Dichiarato

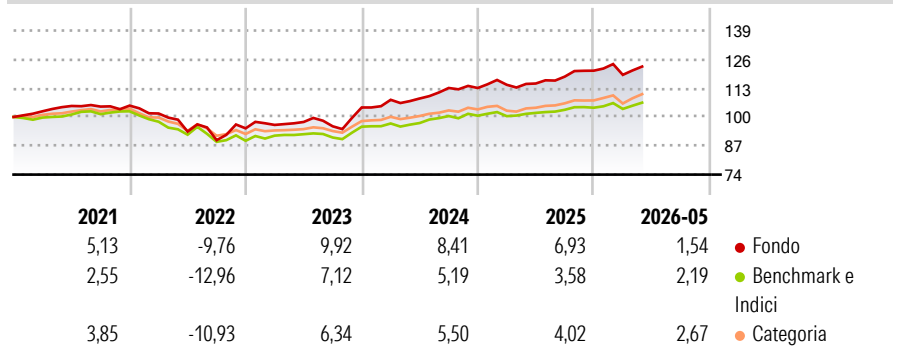
Not Benchmarked

Morningstar Rating™

★★★★

Obiettivo d'Investimento Dichiarato

Rendimenti



Misure di Rischio

| | | | |
|-------------------|-------|-----------------|------|
| 3Y Alpha | 2,20 | 3Y Sharpe Ratio | 0,82 |
| 3Y Beta | 1,38 | 3Y Std Dev | 6,24 |
| 3Y R-Squared | 85,86 | 3Y Risk | Alto |
| 3Y Info Ratio | 1,09 | 5Y Risk | Alto |
| 3Y Tracking Error | 2,82 | 10Y Risk | Alto |

Basati su Morningstar Euro Cautious Global Target Allocation NR EUR (dove applicabile)

Rend. Cumulati %

| | Fondo | Bmk | Cat |
|----------------|-------|------|------|
| 3-Mesi | 4,04 | 2,99 | 4,36 |
| 6-Mesi | 3,09 | 2,67 | 3,61 |
| 1-Anno | 7,66 | 5,31 | 7,41 |
| 3-Anni Ann.ti | 8,39 | 5,15 | 6,17 |
| 5-Anni Ann.ti | 3,38 | 1,19 | 1,95 |
| 10-Anni Ann.ti | 3,43 | 2,08 | 2,27 |

Rendimenti aggiornati al 25/06/2026

Rendimenti

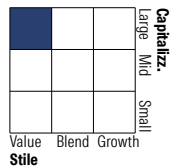
| Trimestrali % | Q1 | Q2 | Q3 | Q4 |
|---------------|-------|-------|-------|-------|
| 2026 | -1,56 | - | - | - |
| 2025 | 1,30 | 0,51 | 2,70 | 2,27 |
| 2024 | 3,32 | 0,55 | 4,38 | -0,02 |
| 2023 | 1,63 | 1,38 | -2,00 | 8,86 |
| 2022 | -3,38 | -8,04 | -4,15 | 5,97 |

Portafoglio 30/04/2026

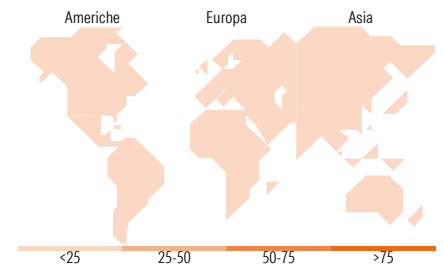


Morningstar Style Box®

Stile Azionario



Reddito Fisso



Titoli principali

| Nome | Settore | % |
|---|---------|-------|
| Eur/Usdfutures(Eurofx) | - | 10,23 |
| Eur/Usdfutures(Eurofx) | - | 8,45 |
| New Zealand (Government Of)... | - | 4,94 |
| Australia (Commonwealth of)... | - | 3,60 |
| Schroder ISF EURO Hi Yld C Acc | - | 3,56 |
| France (Republic Of) 0.25% | - | 2,72 |
| Italy (Republic Of) 1.6% | - | 2,62 |
| Stxe 600 Auto.+Par.In.Fu.... | - | 2,40 |
| France (Republic Of) 0% | - | 2,25 |
| Stxe 600 Auto.+Par.In.Fu.... | - | 2,14 |
| % Primi 10 Titoli sul Patrimonio | | 42,92 |
| Numero Complessivo di Titoli Azionari | | 90 |
| Numero Complessivo di Titoli Obbligazionari | | 468 |

Distribuzione Settoriale %

| | Fondo |
|-----------|-------|
| Ciclico | 0,00 |
| Sensibile | 0,00 |
| Difensivo | 0,00 |

Fixed Income Sector Weightings %

| | Fondo |
|--------------------------|--------|
| Governativo | 85,82 |
| Societario | 48,11 |
| Cartolarizzazioni | 0,37 |
| Enti Locali | 0,00 |
| Liquidità ed equivalenti | -25,38 |
| Derivati | -8,92 |

Ripartizione Geografica %

| | Fondo |
|-------------------------------|-------------|
| America | 0,00 |
| Stati Uniti | - |
| Canada | - |
| America Latina e Centrale | - |
| Europa | 0,00 |
| Regno Unito | - |
| Europa Occidentale - Euro | - |
| Europa Occidentale - Non Euro | - |
| Europa dell'Est | - |
| Africa | - |
| Medio Oriente | - |
| Asia | 0,00 |
| Giappone | - |
| Australasia | - |
| Asia - Paesi Sviluppati | - |
| Asia - Emergente | - |

Anagrafica

| | | | | | |
|------------------------|-------------------------------|-------------------------|--------------|------------------------------|-------|
| Società di Gestione | Raiffeisen Kapitalanlage GmbH | Patrimonio Classe (Mln) | 193,55 EUR | Investimento Min. Ingresso | - |
| Telefono | +431711700 | (25/06/2026) | AUSTRIA | Investimento Min. Successivo | - |
| Web | www.rcm.at | Domicilio | EUR | T.E.R. | - |
| Data di Partenza | 30/05/2016 | Valuta del Fondo | Si | Spese correnti | 1,42% |
| Nome del Gestore | - | UCITS | Acc | Commissione di incentivo | - |
| Data Inizio Gestione | - | Inc/Acc | AT0000A1JU33 | | |
| NAV (25/06/2026) | EUR 1.408,31 | ISIN | | | |
| Patrimonio Netto (Mln) | 653,24 EUR | | | | |

(30/04/2026)

See disclosures for more details

© 2026 Morningstar Italia. Tutti i diritti sono riservati. Le informazioni qui contenute: (1) sono proprietà di Morningstar, (2) non possono essere copiate, (3) non costituiscono consiglio di investimento; (4) sono fornite con scopi informativi; (5) sono ritenute attendibili da Morningstar che, pertanto, ne garantisce il maggior grado di accuratezza e completezza possibile, fatto salvo il caso in cui queste Le siano state fornite in modo errato e/o non completo dalle relative società prodotte; (6) sono estratte dai dati del fondo disponibili e riferiti a date temporali diverse. Morningstar non è responsabile per qualunque danno o perdita derivante da qualunque uso delle informazioni e chi visiona tali informazioni sarà responsabile dell'uso che andrà a farne. Non vi è naturalmente garanzia alcuna che i risultati del passato trovino un riscontro nel futuro.