

# CPR Invest - Global Silver Age Class A USD Acc

## Categoria Morningstar™

Azionari Settore Salute

## Benchmark Morningstar

Morningstar Global Healthcare NR USD  
Usato nel Report

## Benchmark Dichiarato

MSCI World NR EUR

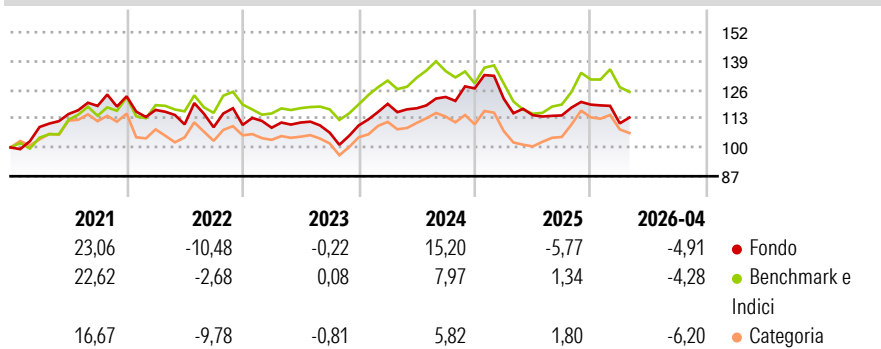
## Morningstar Rating™

★★★

### Obiettivo d'Investimento Dichiarato

The Compartment's objective is to outperform global equity markets over the long-term period (at least five years) by taking advantage of the dynamics of international securities associated with the ageing of the population.

### Rendimenti



### Misure di Rischio

3Y Alpha	-1,40	3Y Sharpe Ratio	-0,16
3Y Beta	0,81	3Y Std Dev	10,77
3Y R-Squared	70,46	3Y Risk	Basso
3Y Info Ratio	-0,20	5Y Risk	-Med
3Y Tracking Error	7,19	10Y Risk	-

Basati su Morningstar Global Healthcare NR USD (dove applicabile)

### Rend. Cumulati %

	Fondo	Bmk	Cat
3-Mesi	-5,72	-5,05	-4,35
6-Mesi	-5,02	-0,89	0,11
1-Anno	-3,67	3,67	13,69
3-Anni Ann.ti	0,83	1,73	0,18
5-Anni Ann.ti	0,33	3,29	1,18
10-Anni Ann.ti	-	-	-

Rendimenti aggiornati al 04/05/2026

### Rendimenti

Trimestrali %	Q1	Q2	Q3	Q4
2026	-7,09	-	-	-
2025	-3,67	-6,08	-0,10	4,27
2024	8,87	-1,67	4,32	3,16
2023	-1,15	2,16	-4,10	3,03
2022	-4,99	-5,58	-1,17	0,96

### Portafoglio 31/03/2026



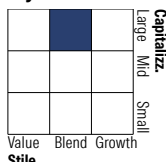
#### Asset Allocation %

Azioni	93,69
Obbligazioni	0,09
Liquidità	6,22
Altro	0,01

#### Netta

Netta	93,69
Netta	0,09
Netta	6,22
Netta	0,01

#### Style Box Azionaria

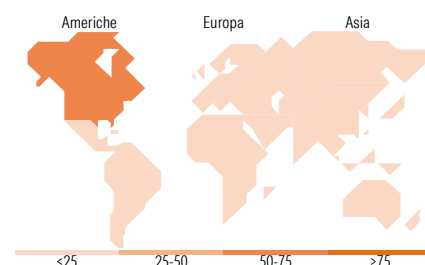


#### Mkt Cap %

Fondo	33,07
Giant	40,51
Large	17,84
Medium	8,58
Small	0,00
Micro	0,00

#### Capitalizzazione media di mercato

Fondo	95.667,4
Ave Mkt Cap EUR	5



### Titoli principali

Nome	Settore	%
Amundi Euro Liquid Shrt Trm...	-	8,71
E-mini S&P 500 Future June 26	-	4,92
Hoya Corp	+	3,06
E-mini Nasdaq 100 Future...	-	2,92
Apple Inc	+	2,85
Boston Scientific Corp	+	2,81
Nikkei 225 Future June 26	-	2,79
Eli Lilly and Co	+	2,59
BlackRock Inc	+	2,36
AbbVie Inc	+	2,30
% Primi 10 Titoli sul Patrimonio		35,32
Numero Complessivo di Titoli Azionari		62
Numero Complessivo di Titoli Obbligazionari		0

### Distribuzione Settoriale %

	Fondo
<b>Ciclico</b>	<b>41,77</b>
Materie Prime	0,14
Beni di Consumo Ciclici	15,19
Finanza	22,81
Immobiliare	3,64
<b>Sensibile</b>	<b>11,23</b>
Telecomunicazioni	1,08
Energia	0,24
Beni Industriali	3,34
Tecnologia	6,57
<b>Difensivo</b>	<b>46,99</b>
Beni Difensivi	1,89
Salute	44,92
Servizi di Pubblica Utilità	0,19

### Ripartizione Geografica %

	Fondo
<b>America</b>	<b>68,15</b>
Stati Uniti	64,75
Canada	3,39
America Latina e Centrale	0,02
<b>Europa</b>	<b>27,16</b>
Regno Unito	3,69
Europa Occidentale - Euro	20,18
Europa Occidentale - Non Euro	3,30
Europa dell'Est	0,00
Africa	0,00
Medio Oriente	0,00
<b>Asia</b>	<b>4,69</b>
Giappone	3,37
Australasia	0,00
Asia - Paesi Sviluppati	1,30
Asia - Emergente	0,02

### Anagrafica

Società di Gestione	CPR Asset Management	Patrimonio Classe (Mln)	0,15 USD	Investimento Min. Ingresso	1 Quota
Telefono	-	(04/05/2026)	-	Investimento Min. Successivo	-
Web	www.cpr-am.fr	Domicilio	LUSSEMBURGO	T.E.R.	1,98%
Data di Partenza	31/05/2016	Valuta del Fondo	USD	Spese correnti	1,85%
Nome del Gestore	-	UCITS	Si	Commissione di incentivo	15,00%
Data Inizio Gestione	15/02/2021	Inc/Acc	Acc		
NAV (04/05/2026)	USD 1.476,65	ISIN	LU1425272603		
Patrimonio Netto (Mln)	722,22 EUR				

(31/03/2026)