

Candriam L Multi-Asset Income & Growth C (q) EUR Inc

Categoria Morningstar™

Bilanciati Flessibili EUR - Globali

Benchmark Morningstar

Morningstar Euro Moderate Global Target  
Allocation NR EUR  
Usato nel Report

Benchmark Dichiarato

ESTR Capitalised + 4% EUR

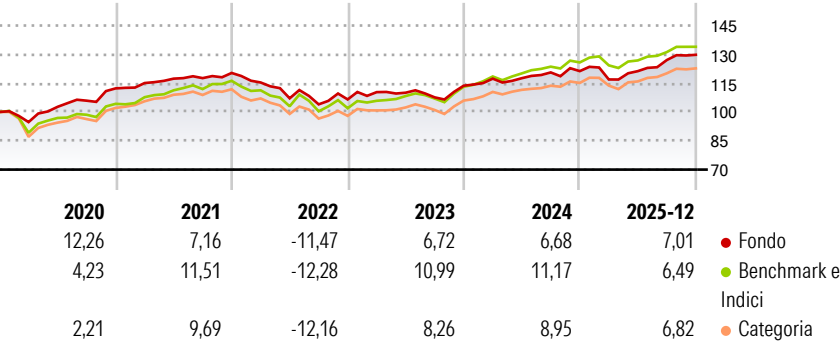
Morningstar Rating™

★★★

Obiettivo d'Investimento Dichiarato

The objective of the sub-fund is to benefit from the performance of the financial markets via flexible investments in equities and bonds, on the basis of active discretionary management, not involving any reference to a benchmark in UCITS and/or UCIs.

Rendimenti



Misure di Rischio


3Y Alpha	-2,78	3Y Sharpe Ratio	0,59
3Y Beta	1,04	3Y Std Dev	6,44
3Y R-Squared	88,30	3Y Risk	Med
3Y Info Ratio	-1,22	5Y Risk	Med
3Y Tracking Error	2,22	10Y Risk	-Med

Basati su Morningstar Euro Moderate Global Target Allocation NR EUR (dove applicabile)

Rend. Cumulati %	Fondo	Bmk	Cat	Rendimenti Trimestrali %	Q1	Q2	Q3	Q4
3-Mesi	3,06	1,19	2,73	2026	-	-	-	-
6-Mesi	8,37	5,56	7,81	2025	-3,58	3,70	4,76	2,15
1-Anno	8,77	6,23	8,30	2024	3,23	0,21	2,54	0,57
3-Anni Ann.ti	6,41	8,58	7,94	2023	3,58	-0,26	-2,22	5,64
5-Anni Ann.ti	3,37	5,24	4,52	2022	-4,13	-7,14	-2,94	2,45
10-Anni Ann.ti	3,71	5,76	4,46					

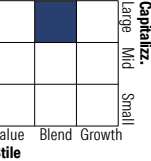
Rendimenti aggiornati al 28/01/2026

Portafoglio 30/11/2025

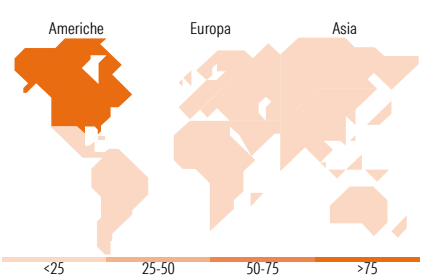


Morningstar Style Box®

Stile Azionario



Reddito Fisso



Titoli principali

Nome	Settore	%
Candriam Bds Em Dbt Lcl Ccis...	—	3,31
Microsoft Corp		2,33
iShares Physical Silver ETC	—	2,19
Alphabet Inc Class A		2,19
iShares Physical Gold ETC	—	2,18
Apple Inc		2,15
Amazon.com Inc		1,67
NVIDIA Corp		1,53
Candriam Abs Ret Eq Mkt...	—	1,53
Broadcom Inc		1,53
% Primi 10 Titoli sul Patrimonio		20,61
Numero Complessivo di Titoli Azionari		62
Numero Complessivo di Titoli Obbligazionari		82

Distribuzione Settoriale %

	Fondo
Ciclico	35,69
Sensibile	47,47
Difensivo	16,84

Fixed Income Sector Weightings %

	Fondo
Governativo	44,61
Societario	47,20
Cartolarizzazioni	0,00
Enti Locali	0,00
Liquidità ed equivalenti	8,42
Derivati	-0,23

Ripartizione Geografica %

	Fondo
America	75,88
Stati Uniti	73,62
Canada	2,26
America Latina e Centrale	0,00
Europa	23,31
Regno Unito	2,02
Europa Occidentale - Euro	19,66
Europa Occidentale - Non Euro	1,63
Europa dell'Est	0,00
Africa	0,00
Medio Oriente	0,00
Asia	0,81
Giappone	0,00
Australasia	0,00
Asia - Paesi Sviluppati	0,81
Asia - Emergente	0,00

Anagrafica

Società di Gestione	Candriam	Patrimonio Classe (Mln)	0,18 EUR	Investimento Min. Ingresso	-
Telefono	+352 27975130	(28/01/2026)		Investimento Min. Successivo	-
Web	www.candriam.com	Domicilio	LUSSEMBURGO	T.E.R.	-
Data di Partenza	30/09/2015	Valuta del Fondo	EUR	Spese correnti	1,47%
Nome del Gestore	Nadege Dufosse	UCITS	Si	Commissione di incentivo	-
Data Inizio Gestione	19/06/2015	Inc/Acc	Inc		
NAV (28/01/2026)	EUR 158,71	ISIN	LU1207305332		
Patrimonio Netto (Mln)	123,56 EUR				

(30/11/2025)