

Mercer Short Duration Global Bond Fund 2 M-7 EUR Hedged

Categoria Morningstar™

Obbligazionari Globali EUR-Hedged

Benchmark Morningstar

Morningstar Global Core Bond GR Hedged

EUR

Usato nel Report

Benchmark Dichiarato

JPM GBI Global 1-3 TR Hdq EUR

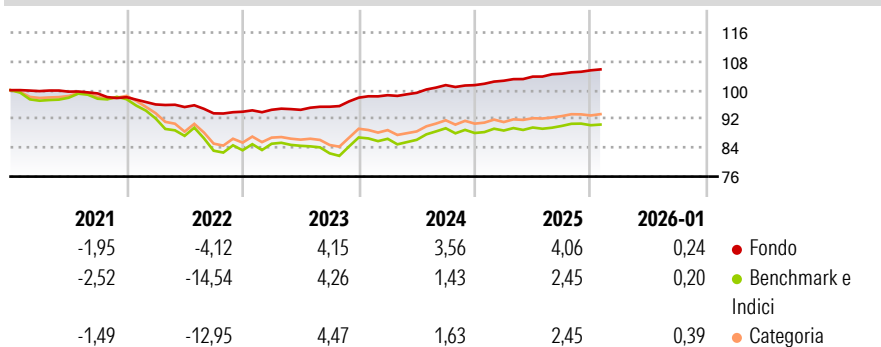
Morningstar Rating™

★★★★★

Obiettivo d'Investimento Dichiarato

The investment objective of the Sub-Fund is to target attractive risk adjusted returns through investment in a range of underlying investments or strategies. The Sub-Fund will seek to achieve its objective by primarily investing in a diversified range of global bonds and fixed income securities.

Rendimenti



Misure di Rischio

3Y Alpha	1,08	3Y Sharpe Ratio	0,62
3Y Beta	0,29	3Y Std Dev	1,38
3Y R-Squared	78,57	3Y Risk	Basso
3Y Info Ratio	0,59	5Y Risk	Basso
3Y Tracking Error	3,02	10Y Risk	-

Basati su Morningstar Global Core Bond GR Hedged EUR (dove applicabile)

Rend. Cumulati %

3-Mesi	0,82	0,19	0,47
6-Mesi	1,65	1,26	1,33
1-Anno	3,92	2,59	2,69
3-Anni Ann.ti	3,99	2,49	2,80
5-Anni Ann.ti	1,11	-1,73	-1,16
10-Anni Ann.ti	-	-	-

Rendimenti aggiornati al 10/02/2026

Rendimenti
Trimestrali %

2026	-	-	-	-
2025	1,20	1,12	0,78	0,90
2024	0,71	0,66	2,15	0,00
2023	0,57	-0,01	0,91	2,64
2022	-2,06	-0,75	-1,83	0,48

Portafoglio 31/12/2025



Asset Allocation %

● Azioni	0,00
● Obbligazioni	91,94
● Liquidità	8,06
● Altro	0,00

Fixed Income Style

Box™

Qualita Credito	Alto	Med	Basso

	Bassa	Med	Alta
Sensibilità ai Tassi			

Fondo





Duration Effettiva	-
Maturity effettiva	-
Qualità Credito Media	-

Credit Quality %0 0

Titoli principali

Nome	Settore	%
Germany (Federal Republic of)	—	4,81
United States Treasury Notes...	—	4,71
United States Treasury Notes...	—	4,46
United Kingdom of Great...	—	3,55
United States Treasury Notes...	—	2,02
New Zealand (Government Of)	—	1,94
Australia (Commonwealth of)	—	1,94
New Zealand Government...	—	1,71
United States Treasury Bills...	—	1,57
Japan Treasury Disc Bill...	—	1,47
% Primi 10 Titoli sul Patrimonio		28,18
Numero Complessivo di Titoli Azionari		0
Numero Complessivo di Titoli Obbligazionari		271

Fixed Income Sector Weightings %

 Governativo	43,74
 Societario	45,81
 Cartolarizzazioni	3,99
 Enti Locali	0,30
 Liquidità ed equivalenti	6,20
 Derivati	-0,04

Coupon Range %	Fondo
0 coupon	0,43
Da 0 a 4 cedole	34,11
Da 4 a 6 cedole	48,92
Da 6 a 8 cedole	13,35
Da 8 a 10 cedole	1,67
Da 10 a 12 cedole	0,00
Oltre 12 cedole	1,52

Scadenze %

da 1 a 3	35,76
da 3 a 5	28,19
da 5 a 7	5,53
da 7 a 10	16,27
da 10 a 15	3,72
da 15 a 20	1,61
da 20 a 30	3,03
oltre 30	0,39

Anagrafica

Società di Gestione	Mercer Global Investments Management Ltd	Patrimonio Classe (Mln)	1,06 EUR	Investimento Min. Ingresso	-
		(10/02/2026)		Investimento Min. Successivo	-
Telefono	+353 1 603 9700	Domicilio	IRLANDA	T.E.R.	-
Web	www.mercer.com	Valuta del Fondo	EUR	Spese correnti	0,31%
Data di Partenza	01/06/2016	UCITS	Si	Commissione di incentivo	-
Nome del Gestore	-	Inc/Acc	Acc		
Data Inizio Gestione	-	ISIN	IE00BYN4Z671		
NAV (10/02/2026)	EUR 108,50				
Patrimonio Netto (Mln)	199,88 USD				
(31/12/2025)					