

OpenWorld plc - Russell Investments Global High Dividend Equity I EURO INCOME

Categoria Morningstar™

Azionari Globali - Reddito

Benchmark Morningstar

Morningstar Global Markets High Dividend

Yield NR USD

Usato nel Report

Benchmark Dichiarato

MSCI ACWI NR USD

Morningstar Rating™

★★

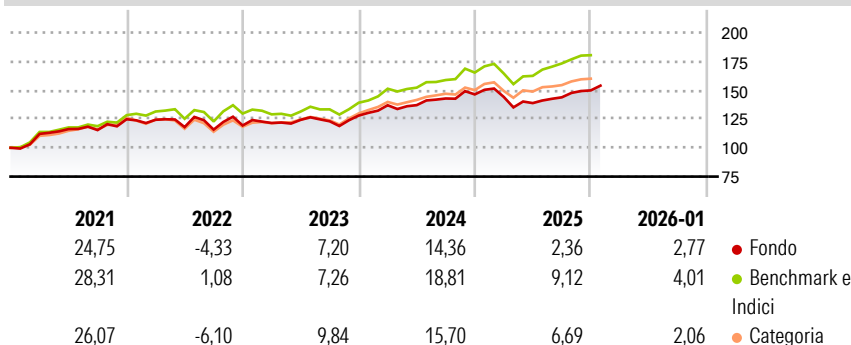
Obiettivo d'Investimento Dichiarato

Il Comparto mira a perseguire un apprezzamento del capitale a lungo termine tramite un portafoglio prevalentemente costituito da Azioni e Strumenti Correlati ad Azioni. Il Comparto cercherà di perseguire il suo obiettivo d'investimento attuando le seguenti strategie: 1. Il Comparto investirà prevalentemente in Azioni e Strumenti Correlati ad Azioni che sono quotati, negoziati o scambiati nei Mercati Regolamentati di tutto il mondo. 2. Almeno due terzi del patrimonio totale del Comparto sarà investito in Azioni e Strumenti Correlati ad Azioni che siano emessi da, o facenti capo a, Società ad Alto Dividendo di tutto il mondo.

Misure di Rischio


3Y Alpha	-3,73	3Y Sharpe Ratio	0,54
3Y Beta	0,94	3Y Std Dev	8,49
3Y R-Squared	94,81	3Y Risk	Med
3Y Info Ratio	-1,98	5Y Risk	Med
3Y Tracking Error	2,43	10Y Risk	-

Basati su Morningstar Global Markets High Dividend Yield NR USD (dove applicabile)

Rendimenti


Rend. Cumulati %	Fondo	Bmk	Cat	Rendimenti Trimestrali %	Q1	Q2	Q3	Q4
3-Mesi	4,39	7,07	4,01	2026	-	-	-	-
6-Mesi	8,16	14,64	8,96	2025	-1,50	-3,71	3,59	4,18
1-Anno	2,14	10,90	5,95	2024	7,01	0,06	4,21	2,49
3-Anni Ann.ti	7,72	12,52	10,54	2023	1,80	2,26	-1,02	4,04
5-Anni Ann.ti	9,16	12,90	10,26	2022	-0,35	-5,12	-1,85	3,10
10-Anni Ann.ti	-	-	-					

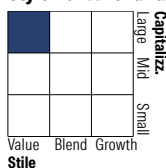
Rendimenti aggiornati al 30/01/2026

Portafoglio 30/11/2025

Asset Allocation %

- Azioni
- Obbligazioni
- Liquidità
- Altro

Netta

93,92
0,20
5,88
0,00

Style Box Azionaria


Stile

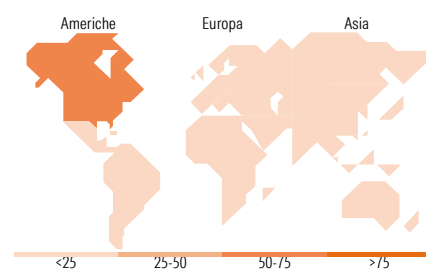
Mkt Cap %

Giant	29,32
Large	46,90
Medium	19,07
Small	4,53
Micro	0,18

Capitalizzazione media di mercato
Ave Mkt Cap USD

Fondo

95.315,0
6


Titoli principali

Nome	Settore	%
Russell Inv US Dollar Cash...	—	4,82
Alphabet Inc Class A	📠	2,13
Microsoft Corp	💻	1,52
Apple Inc	📱	1,33
Accenture PLC Class A	💼	1,25
Marsh & McLennan Companies Inc	🏢	1,22
Johnson & Johnson	🏥	1,16
Cisco Systems Inc	📠	1,14
Texas Instruments Inc	📠	1,04
Taiwan Semiconductor...	📠	1,03
% Primi 10 Titoli sul Patrimonio		16,64
Numero Complessivo di Titoli Azionari		249
Numero Complessivo di Titoli Obbligazionari		0

Distribuzione Settoriale %

Ciclico	35,05
Materie Prime	3,99
Beni di Consumo Ciclici	7,99
Finanza	20,97
Immobiliare	2,10
Sensibile	37,74
Telecomunicazioni	2,99
Energia	3,52
Beni Industriali	10,64
Tecnologia	20,59
Difensivo	27,21
Beni Difensivi	9,74
Salute	15,04
Servizi di Pubblica Utilità	2,44

Ripartizione Geografica %

America	60,77
Stati Uniti	58,52
Canada	1,62
America Latina e Centrale	0,63
Europa	24,87
Regno Unito	7,21
Europa Occidentale - Euro	12,13
Europa Occidentale - Non Euro	5,51
Europa dell'Est	0,00
Africa	0,01
Medio Oriente	0,01
Asia	14,36
Giappone	7,20
Australasia	0,64
Asia - Paesi Sviluppati	4,64
Asia - Emergente	1,88

Anagrafica

Società di Gestione	Russell Investments Ireland Limited	Patrimonio Classe (Mln)	48,02 EUR	Investimento Min. Ingresso	-
Telefono	-	Domicilio	IRLANDA	Investimento Min. Successivo	-
Web	-	Valuta del Fondo	EUR	T.E.R.	-
Data di Partenza	03/06/2016	UCITS	Si	Spese correnti	0,74%
Nome del Gestore	William Pearce	Inc/Acc	Inc	Commissione di incentivo	20,00%
Data Inizio Gestione	31/12/2019	ISIN	IE00BY7YT16		
NAV (30/01/2026)	EUR 1.515,26				

OpenWorld plc - Russell Investments Global High Dividend Equity I EURO INCOME

Patrimonio Netto (Mln)	171,98 USD
(30/11/2025)	