

# Man Funds plc - Man Systematic Emerging Markets Equity Class D SEK

## Categoria Morningstar™

Azionari Paesi Emergenti

## Benchmark Morningstar

Morningstar Emerging Markets Target

Market Exposure NR USD

Usato nel Report

## Benchmark Dichiarato

MSCI EM NR USD

## Morningstar Rating™

Senza rating

### Obiettivo d'Investimento Dichiarato

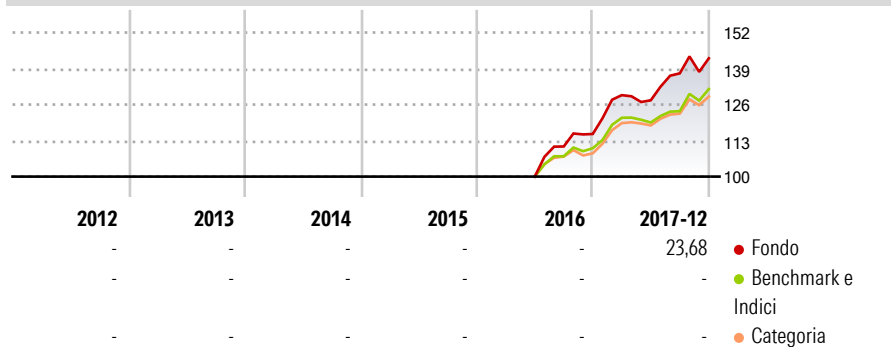
The Portfolio's objective is to earn a return on investment greater than the returns available from investments in the MSCI Emerging Markets Index. The Portfolio will seek to achieve its objective by using Numeric's proprietary quantitative models to select securities for purchase or sale in order to allocate all or substantially all of its assets in accordance with the Portfolio's strategy. The strategy involves taking long positions in relation to issuers primarily in emerging markets throughout the world, that represent, in the judgment of Numeric, an opportunity for short-term investment gains.

### Misure di Rischio

3Y Alpha	-	3Y Sharpe Ratio	-
3Y Beta	-	3Y Std Dev	-
3Y R-Squared	-	3Y Risk	-
3Y Info Ratio	-	5Y Risk	-
3Y Tracking Error	-	10Y Risk	-

Basati su Morningstar Emerging Markets Target Market Exposure NR USD (dove applicabile)

### Rendimenti




Rend. Cumulati %	Fondo	Bmk	Cat
3-Mesi	3,96	-	-
6-Mesi	11,86	-	-
1-Anno	23,27	-	-
3-Anni Ann.ti	-	-	-
5-Anni Ann.ti	-	-	-
10-Anni Ann.ti	-	-	-

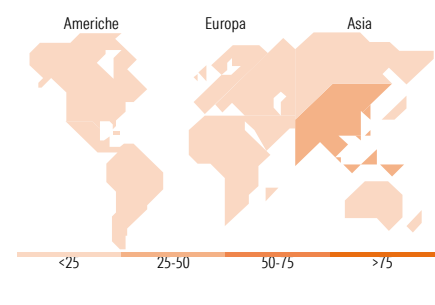
Rendimenti aggiornati al 29/12/2017

Rendimenti Trimestrali %	Q1	Q2	Q3	Q4
2026	-	-	-	-
2025	-	-	-	-
2024	-	-	-	-
2023	-	-	-	-
2022	-	-	-	-

### Portafoglio 31/01/2026



Style Box Azionaria	Mkt Cap %	Fondo
Giant		50,70
Large		31,17
Medium		15,26
Small		2,73
Micro		0,14
Capitalizzazione media di mercato		Fondo
Ave Mkt Cap USD		50.492,29



### Titoli principali

Nome	Settore	%
Taiwan Semiconductor...		8,96
Samsung Electronics Co Ltd		4,60
MSCI EM (USD STRD)		4,17
SK Hynix Inc		3,90
Tencent Holdings Ltd		3,82
Delta Electronics Inc		1,76
Bharti Airtel Ltd		1,16
Alibaba Group Holding Ltd...		1,05
AI Rajhi Bank		1,03
ICICI Bank Ltd		1,00
% Primi 10 Titoli sul Patrimonio		31,44
Numero Complessivo di Titoli Azionari		288
Numero Complessivo di Titoli Obbligazionari		0

### Distribuzione Settoriale %

Distribuzione Settoriale %	Fondo
<b>Ciclico</b>	<b>37,27</b>
Materie Prime	9,00
Beni di Consumo Ciclici	7,54
Finanza	18,93
Immobiliare	1,80
<b>Sensibile</b>	<b>53,86</b>
Telecomunicazioni	8,71
Energia	3,88
Beni Industriali	10,45
Tecnologia	30,82
<b>Difensivo</b>	<b>8,87</b>
Beni Difensivi	2,12
Salute	5,34
Servizi di Pubblica Utilità	1,42

### Ripartizione Geografica %

Ripartizione Geografica %	Fondo
<b>America</b>	<b>9,53</b>
Stati Uniti	1,60
Canada	0,00
America Latina e Centrale	7,93
<b>Europa</b>	<b>11,99</b>
Regno Unito	0,00
Europa Occidentale - Euro	0,30
Europa Occidentale - Non Euro	0,00
Europa dell'Est	4,66
Africa	1,79
Medio Oriente	5,23
<b>Asia</b>	<b>78,47</b>
Giappone	0,00
Australasia	0,14
Asia - Paesi Sviluppati	38,90
Asia - Emergente	39,43

### Anagrafica

Società di Gestione	Man Asset Management (Ireland) Limited	Patrimonio Classe (Mln)	0,01 SEK	Investimento Min. Ingresso	5.000 SEK
Telefono	-	Domicilio	IRLANDA	Investimento Min. Successivo	-
Web	-	Valuta del Fondo	SEK	T.E.R.	-
Data di Partenza	01/06/2016	UCITS	Si	Spese correnti	1,92%
Nome del Gestore	Ori Ben-Akiva	Inc/Acc	Acc	Commissione di incentivo	-
Data Inizio Gestione	10/02/2015	ISIN	IE00BTC1N822		
NAV (29/12/2017)	SEK 160,21				

# Man Funds plc - Man Systematic Emerging Markets Equity Class D SEK

Patrimonio Netto (Mln) 2.055,84 USD

(31/01/2026)