

AXA World Funds - US Short Duration High Yield Bonds A Capitalisation USD

Categoria Morningstar™

Obbligazionari High Yield USD

Benchmark Morningstar

Morningstar US High-Yield Bond TR USD

Usato nel Report

Benchmark Dichiarato

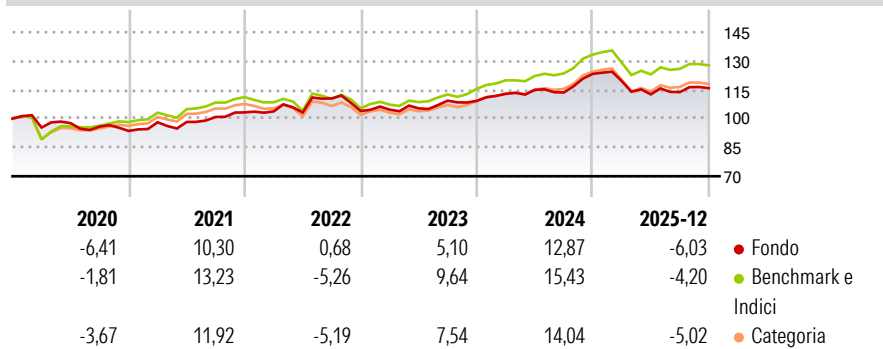
Not Benchmarked

Morningstar Rating™

★★★

Obiettivo d'Investimento Dichiarato

Perseguire un reddito elevato, espresso in USD, attraverso l'esposizione a titoli a bassa duration emessi da società con sede negli Stati Uniti.


Rendimenti

Misure di Rischio

3Y Alpha	-0,84	3Y Sharpe Ratio	0,14
3Y Beta	0,58	3Y Std Dev	6,32
3Y R-Squared	94,41	3Y Risk	Basso
3Y Info Ratio	-1,43	5Y Risk	Basso
3Y Tracking Error	2,12	10Y Risk	-

Basati su Morningstar US High-Yield Bond TR USD (dove applicabile)

Rend. Cumulati %	Fondo	Bmk	Cat	Rendimenti Trimestrali %	Q1	Q2	Q3	Q4
3-Mesi	0,65	0,99	0,76	2026	-	-	-	-
6-Mesi	2,96	4,12	3,68	2026	-	-	-	-
1-Anno	-5,75	-3,94	-4,81	2025	-3,06	-5,77	1,03	1,82
3-Anni Ann.ti	3,55	6,18	4,91	2024	3,34	1,84	-1,18	8,53
5-Anni Ann.ti	4,30	5,37	4,50	2023	0,71	0,64	3,79	-0,09
10-Anni Ann.ti	-	-	-	2022	0,50	-0,55	7,11	-5,95

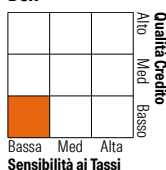
Rendimenti aggiornati al 22/01/2026

Portafoglio 30/11/2025


Asset Allocation %	Netta
● Azioni	0,00
● Obbligazioni	96,14
● Liquidità	3,86
● Altro	0,00

Fixed Income Style

Box™


Fixed Income Sector Weightings %

	Fondo
🏛️ Governativo	0,00
🏢 Societario	96,14
🏠 Cartolarizzazioni	0,00
🏢 Enti Locali	0,00
🏠 Liquidità ed equivalenti	3,89
📄 Derivati	-0,03

Coupon Range %

	Fondo
0 coupon	0,00
Da 0 a 4 cedole	3,95
Da 4 a 6 cedole	43,69
Da 6 a 8 cedole	41,92
Da 8 a 10 cedole	8,56
Da 10 a 12 cedole	0,88
Oltre 12 cedole	0,98

Credit Quality %

	Fond	Credit Quality %	Fond
AAA	0,00	BBB	2,49
AA	0,00	BB	50,03
A	0,00	B	39,73
		Below B	3,86
		Not Rated	3,89

Titoli principali

Nome	Settore	%
Owens Brockway Glass...	—	1,49
Nexstar Media Inc.	—	1,44
Allied Universal Holdco LLC...	—	1,35
Post Holdings Inc.	—	1,34
Park Intermediate Holdings...	—	1,32
Blue Racer Midstream, LLC /...	—	1,23
Academy Ltd / Academy...	—	1,22
Chart Industries Inc	—	1,18
Performance Food Group Co.	—	1,15
Alliant Holdings...	—	1,15
% Primi 10 Titoli sul Patrimonio		12,87
Numero Complessivo di Titoli Azionari		0
Numero Complessivo di Titoli Obbligazionari		190

Scadenze %

	Fondo
da 1 a 3	45,41
da 3 a 5	46,75
da 5 a 7	3,15
da 7 a 10	0,00
da 10 a 15	0,00
da 15 a 20	0,00
da 20 a 30	0,00
oltre 30	0,00

Anagrafica

Società di Gestione	BNP PARIBAS ASSET MANAGEMENT Europe	Patrimonio Classe (Mln)	41,09 USD	Investimento Min. Ingresso	-
Telefono	+33 (0)145 252 525	(22/01/2026)		Investimento Min. Successivo	-
Web	www.bnpparibas-am.fr	Domicilio	LUSSEMBURGO	T.E.R.	1,23%
Data di Partenza	10/06/2016	Valuta del Fondo	USD	Spese correnti	1,23%
Nome del Gestore	Peter Vecchio	UCITS	Si	Commissione di incentivo	-
	Vernard Bond	Inc/Acc	Acc		
		ISIN	LU1319654866		
Data Inizio Gestione	01/07/2021				
NAV (22/01/2026)	USD 138,09				
Patrimonio Netto (Mln)	423,83 USD				
(30/11/2025)					