

Schroder International Selection Fund Sustainable Global Multi Credit A

Categoria Morningstar™

Accumulation EUR Hedged

Hedged

Benchmark Morningstar

Global Core Bond GR Hedged

EUR

Usato nel Report

Benchmark Dichiarato

Bloomberg Mlti ex Trsy A+toB- Hdg TR USD

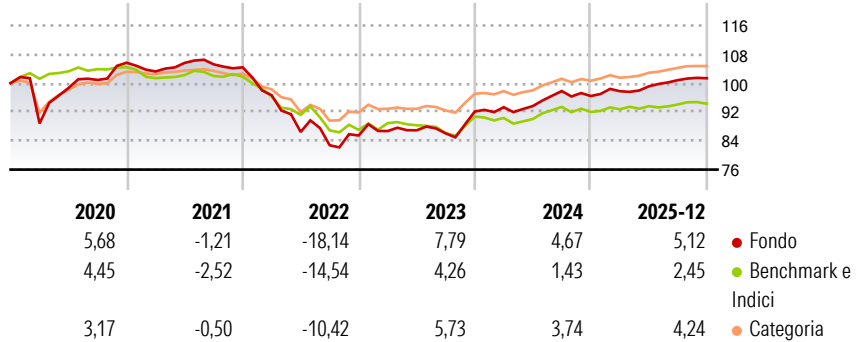
Morningstar Rating™

★★★

Obiettivo d'Investimento Dichiarato

The Fund aims to provide capital growth in excess of the Bloomberg Multiverse (TR) ex Treasury A+ to B- USD Hedged index after fees have been deducted over a three to five year period by investing in fixed and floating rate securities which meet the Investment Manager's sustainability criteria.

Rendimenti



Misure di Rischio

3Y Alpha	3,07	3Y Sharpe Ratio	0,57
3Y Beta	1,04	3Y Std Dev	5,04
3Y R-Squared	79,26	3Y Risk	+Med
3Y Info Ratio	1,37	5Y Risk	+Med
3Y Tracking Error	2,30	10Y Risk	-

Basati su Morningstar Global Core Bond GR Hedged EUR (dove applicabile)

Rend. Cumulati %


	Fondo	Bmk	Cat
3-Mesi	0,42	-0,24	0,55
6-Mesi	1,91	1,30	2,33
1-Anno	4,88	2,36	4,75
3-Anni Ann.ti	4,71	2,09	3,84
5-Anni Ann.ti	-0,62	-1,85	0,26
10-Anni Ann.ti	-	-	-

Rendimenti aggiornati al 30/01/2026

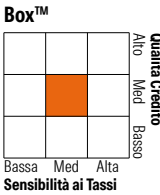
Rendimenti Trimestrali %

	Q1	Q2	Q3	Q4
2026	-	-	-	-
2025	1,39	1,38	1,74	0,53
2024	1,31	0,34	4,46	-1,42
2023	1,44	0,25	-1,01	7,07
2022	-7,42	-10,56	-4,28	3,27

Portafoglio 31/12/2025



Fixed Income Style Box™



Duration Effettiva	5,58
Maturity effettiva	11,22
Qualità Credito Media	BB

Credit Quality %

	0		0
AAA	0,57	BBB	45,98
AA	11,50	BB	17,71
A	14,07	B	9,96
		Below B	0,30
		Not Rated	-0,09

Titoli principali

Nome	Settore	%
US Treasury Bond Future Mar 26	—	3,49
Euro Bobl Future Mar 26	—	2,76
Ultra 10 Year US Treasury...	—	2,03
The Cigna Group 4.875%	—	1,57
2 Year Treasury Note Future...	—	1,33
GTC Finance DAC 6.5%	—	1,16
Orsted A/S 4.875%	—	1,14
Long Gilt Future Mar 26	—	1,10
Roche Holdings, Inc. 4.592%	—	1,09
% Primi 10 Titoli sul Patrimonio		15,66
Numero Complessivo di Titoli Azionari		0
Numero Complessivo di Titoli Obbligazionari		778

Fixed Income Sector Weightings %

	Fondo
Governativo	13,68
Societario	87,72
Cartolarizzazioni	0,69
Enti Locali	0,00
Liquidità ed equivalenti	9,22
Derivati	-11,31

Coupon Range %

	Fondo
0 coupon	0,01
Da 0 a 4 cedole	27,90
Da 4 a 6 cedole	42,70
Da 6 a 8 cedole	22,51
Da 8 a 10 cedole	6,50
Da 10 a 12 cedole	0,37
Oltre 12 cedole	0,00

Scadenze %

	Fondo
da 1 a 3	10,11
da 3 a 5	18,71
da 5 a 7	22,58
da 7 a 10	19,45
da 10 a 15	6,44
da 15 a 20	2,12
da 20 a 30	7,03
oltre 30	1,72

Anagrafica

Società di Gestione	Schroder Investment Management (Europe) S.A.	Patrimonio Classe (Mln)	88,96 USD	Investimento Min. Ingresso	1.000 EUR
Telefono	+352 341 342 202	(30/01/2026)		Investimento Min. Successivo	1.000 EUR
Web	www.schroders.com	Domicilio	LUSSEMBURGO	T.E.R.	1,53%
Data di Partenza	08/06/2016	Valuta del Fondo	EUR	Spese correnti	1,51%
Nome del Gestore	Patrick Vogel	UCITS	Si	Commissione di incentivo	0,00%
Data Inizio Gestione	08/06/2016	Inc/Acc	Acc		
NAV (30/01/2026)	EUR 112,72	ISIN	LU1420362151		
Patrimonio Netto (Mln)	393,22 USD				
(31/12/2025)					