

# UBS MSCI EM Index Fund USD A acc

## Categoria Morningstar™

Azionari Paesi Emergenti

## Benchmark Morningstar

Morningstar Emerging Markets Target

Market Exposure NR USD

Usato nel Report

## Benchmark Dichiarato

MSCI EM NR EUR

## Morningstar Rating™

★★★

### Obiettivo d'Investimento Dichiarato

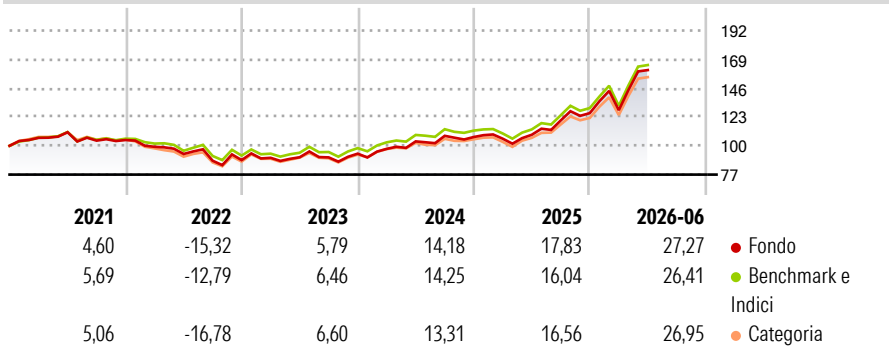
Questo Index Tracker Fund è gestito in modo passivo e mira a replicare la performance del MSCI Emerging Markets Index. Il fondo può discostarsi dall'indice. Il fondo si avvale di una strategia di replica fisica e investe principalmente in una selezione rappresentativa di azioni e titoli affini nonché in diritti, inclusi American Depositary Receipt, American Depositary Share, Global Depositary Receipt e Global Depositary Share, emessi da società che rientrano nell'indice. Allo stesso tempo il fondo può ricorrere a strumenti derivati per raggiungere gli obiettivi specificati sopra. Rispetto al metodo di replica completa, il metodo del campionamento rappresentativo può comportare costi di transazione inferiori in sede di ribilanciamento del...

### Misure di Rischio

3Y Alpha	0,30	3Y Sharpe Ratio	1,10
3Y Beta	1,01	3Y Std Dev	15,91
3Y R-Squared	99,75	3Y Risk	Med
3Y Info Ratio	0,63	5Y Risk	Med
3Y Tracking Error	0,93	10Y Risk	-Med

Basati su Morningstar Emerging Markets Target Market Exposure NR USD (dove applicabile)

### Rendimenti



### Rend. Cumulati %

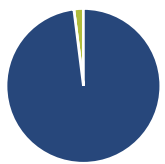
	Fondo	Bmk	Cat
3-Mesi	12,91	12,95	13,63
6-Mesi	18,79	18,33	18,89
1-Anno	42,57	40,70	42,16
3-Anni Ann.ti	20,23	19,68	19,09
5-Anni Ann.ti	7,99	8,52	7,30
10-Anni Ann.ti	9,16	9,66	8,69

Rendimenti aggiornati al 09/07/2026

### Rendimenti

	Q1	Q2	Q3	Q4
2026	1,89	24,92	-	-
2025	-1,24	2,97	10,54	4,82
2024	4,09	6,13	4,28	-0,89
2023	2,05	0,48	-0,08	3,25
2022	-5,18	-5,77	-5,78	0,58

### Portafoglio 30/04/2025



#### Asset Allocation %

● Azioni	98,01
● Obbligazioni	0,00
● Liquidità	1,99
● Altro	0,00

#### Style Box Azionaria

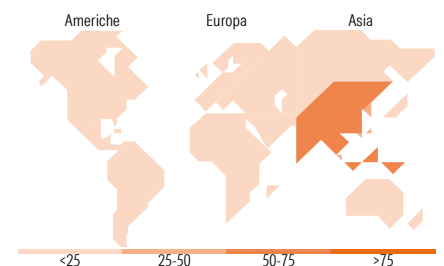


#### Mkt Cap %

Giant	57,32
Large	35,00
Medium	7,46
Small	0,22
Micro	0,00

#### Capitalizzazione media di mercato

Ave Mkt Cap USD	47.998,15
-----------------	-----------



### Titoli principali

Nome	Settore	%
Taiwan Semiconductor...	📱	8,50
Tencent Holdings Ltd	📱	4,83
Alibaba Group Holding Ltd...	📱	2,97
Samsung Electronics Co Ltd	📱	2,26
Future Contract On Msci...	-	1,64
HDFC Bank Ltd	🏦	1,56
Xiaomi Corp Class B	📱	1,29
Reliance Industries Ltd	🏭	1,23
ICICI Bank Ltd	🏦	1,08
Meituan Class B	🍽️	1,00
% Primi 10 Titoli sul Patrimonio		26,35
Numero Complessivo di Titoli Azionari		1.203
Numero Complessivo di Titoli Obbligazionari		0

### Distribuzione Settoriale %

	Fondo
<b>Ciclico</b>	<b>46,01</b>
Materie Prime	5,70
Beni di Consumo Ciclici	13,82
Finanza	24,83
Immobiliare	1,66
<b>Sensibile</b>	<b>42,92</b>
Telecomunicazioni	10,28
Energia	4,45
Beni Industriali	6,40
Tecnologia	21,80
<b>Difensivo</b>	<b>11,06</b>
Beni Difensivi	4,64
Salute	3,68
Servizi di Pubblica Utilità	2,75

### Ripartizione Geografica %

	Fondo
<b>America</b>	<b>7,84</b>
Stati Uniti	0,49
Canada	0,00
America Latina e Centrale	7,34
<b>Europa</b>	<b>12,90</b>
Regno Unito	0,00
Europa Occidentale - Euro	0,68
Europa Occidentale - Non Euro	0,00
Europa dell'Est	2,16
Africa	3,19
Medio Oriente	6,87
<b>Asia</b>	<b>79,26</b>
Giappone	0,00
Australasia	0,00
Asia - Paesi Sviluppati	26,74
Asia - Emergente	52,52

### Anagrafica

Società di Gestione	UBS Asset Management (Europe) S.A.	Patrimonio Classe (Mln)	3,62 USD	Investimento Min. Ingresso	-
Telefono	+352 4 36 16 11	Domicilio	LUSSEMBURGO	Investimento Min. Successivo	-
Web	www.credit-suisse.com	Valuta del Fondo	USD	T.E.R.	0,18%
Data di Partenza	17/06/2016	UCITS	Si	Spese correnti	0,18%
Nome del Gestore	Stefan Schlichthörl	Inc/Acc	Acc	Commissione di incentivo	0,00%

See disclosures for more details

© 2026 Morningstar Italia. Tutti i diritti sono riservati. Le informazioni qui contenute: (1) sono proprietà di Morningstar, (2) non possono essere copiate, (3) non costituiscono consiglio di investimento; (4) sono fornite con scopi informativi; (5) sono ritenute attendibili da Morningstar che, pertanto, ne garantisce il maggior grado di accuratezza e completezza possibile, fatto salvo il caso in cui queste Le siano state fornite in modo errato e/o non completo dalle relative società prodotte; (6) sono estratte dai dati del fondo disponibili e riferiti a date temporali diverse. Morningstar non è responsabile per qualunque danno o perdita derivante da qualunque uso delle informazioni e chi visiona tali informazioni sarà responsabile dell'uso che andrà a farne. Non vi è naturalmente garanzia alcuna che i risultati del passato trovino un riscontro nel futuro.

# UBS MSCI EM Index Fund USD A acc

---

Data Inizio Gestione	01/01/2026	ISIN	LU1419775983
NAV <small>(09/07/2026)</small>	USD 252,46		
Patrimonio Netto (Mln) <small>(30/04/2025)</small>	108,60 USD		

---

[See disclosures for more details](#)

© 2026 Morningstar Italia. Tutti i diritti sono riservati. Le informazioni qui contenute: (1) sono proprietà di Morningstar, (2) non possono essere copiate, (3) non costituiscono consiglio di investimento; (4) sono fornite con scopi informativi; (5) sono ritenute attendibili da Morningstar che, pertanto, ne garantisce il maggior grado di accuratezza e completezza possibile, fatto salvo il caso in cui queste Le siano state fornite in modo errato e/o non completo dalle relative società prodotte; (6) sono estratte dai dati del fondo disponibili e riferiti a date temporali diverse. Morningstar non è responsabile per qualunque danno o perdita derivante da qualunque uso delle informazioni e chi visiona tali informazioni sarà responsabile dell'uso che andrà a farne. Non vi è naturalmente garanzia alcuna che i risultati del passato trovino un riscontro nel futuro.