

UBS MSCI Canada Index Fund CAD A acc

Categoria Morningstar™

Azionari Canada

Benchmark Morningstar

Morningstar Canada Target Market

Exposure NR USD

Usato nel Report

Benchmark Dichiarato

MSCI Canada NR CAD

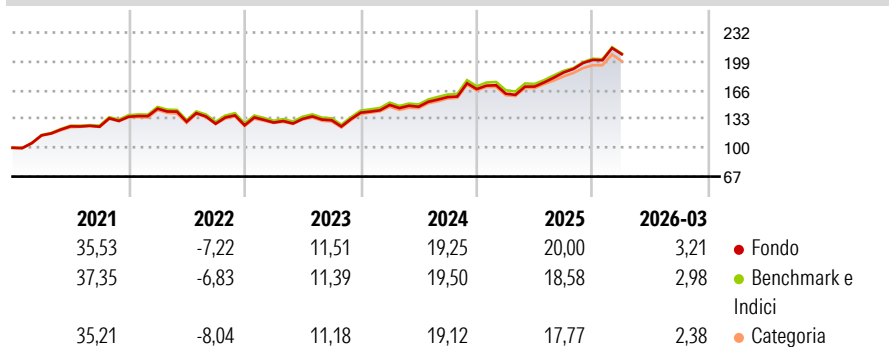
Morningstar Rating™

★★★

Obiettivo d'Investimento Dichiarato

The Subfund tracks the MSCI Canada Index as its benchmark index. The Investment Objective of the Subfund is to provide the Shareholders with a return in line with the performance of the MSCI Canada Index (the "Underlying Index") (see description under the section "Description of the Underlying Index").

Rendimenti



Misure di Rischio

3Y Alpha	0,35	3Y Sharpe Ratio	1,14
3Y Beta	1,00	3Y Std Dev	11,91
3Y R-Squared	99,82	3Y Risk	Med
3Y Info Ratio	0,77	5Y Risk	Med
3Y Tracking Error	0,61	10Y Risk	-

Basati su Morningstar Canada Target Market Exposure NR USD (dove applicabile)

Rend. Cumulati %

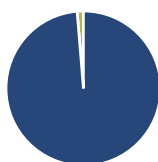
	Fondo	Bmk	Cat
3-Mesi	4,02	4,01	6,23
6-Mesi	12,40	12,16	14,08
1-Anno	33,91	31,55	30,37
3-Anni Ann.ti	17,92	17,44	14,60
5-Anni Ann.ti	12,88	12,91	11,27
10-Anni Ann.ti	-	-	-

Rendimenti aggiornati al 28/04/2026

Rendimenti

	Q1	Q2	Q3	Q4
2026	3,21	-	-	-
2025	-3,11	5,00	9,52	7,69
2024	6,32	-1,40	7,54	5,77
2023	2,49	3,23	-1,12	6,60
2022	6,85	-10,36	-1,74	-1,42

Portafoglio 30/04/2025



Asset Allocation %

Azioni	98,69
Obbligazioni	0,00
Liquidità	1,31
Altro	0,00

Style Box Azionaria

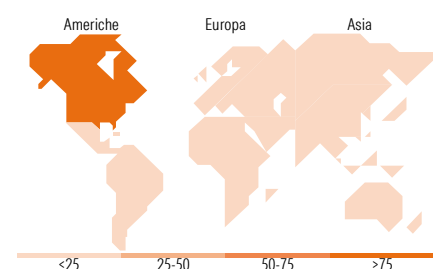


Mkt Cap %

Giant	51,03
Large	32,93
Medium	15,86
Small	0,18
Micro	0,00

Capitalizzazione media di mercato

Ave Mkt Cap CAD	65.014,8
	8



Titoli principali

Nome	Settore	%
Royal Bank of Canada	🏦	7,61
Shopify Inc Registered Shs...	📄	5,17
The Toronto-Dominion Bank	🏦	5,01
Enbridge Inc	💧	4,56
Brookfield Corp Registered...	🏠	3,29
Constellation Software Inc	📄	3,25
Bank of Montreal	🏦	3,13
Canadian Pacific Kansas City...	🚂	3,03
Bank of Nova Scotia	🏦	2,79
Canadian Natural Resources Ltd	💧	2,71
% Primi 10 Titoli sul Patrimonio		40,54
Numero Complessivo di Titoli Azionari		82
Numero Complessivo di Titoli Obbligazionari		0

Distribuzione Settoriale %

	Fondo
Ciclico	53,29
Materie Prime	11,82
Beni di Consumo Ciclici	4,02
Finanza	37,13
Immobiliare	0,32
Sensibile	39,69
Telecomunicazioni	1,03
Energia	16,88
Beni Industriali	11,09
Tecnologia	10,69
Difensivo	7,02
Beni Difensivi	4,37
Salute	-
Servizi di Pubblica Utilità	2,65

Ripartizione Geografica %

	Fondo
America	100,00
Stati Uniti	0,70
Canada	99,30
America Latina e Centrale	0,00
Europa	0,00
Regno Unito	0,00
Europa Occidentale - Euro	0,00
Europa Occidentale - Non Euro	0,00
Europa dell'Est	0,00
Africa	0,00
Medio Oriente	0,00
Asia	0,00
Giappone	0,00
Australasia	0,00
Asia - Paesi Sviluppati	0,00
Asia - Emergente	0,00

Anagrafica

Società di Gestione	UBS Asset Management (Europe) S.A.	Patrimonio Classe (Mln)	1,65 CAD	Investimento Min. Ingresso	-
Telefono	+352 4 36 16 11	(28/04/2026)		Investimento Min. Successivo	-
Web	www.credit-suisse.com	Domicilio	LUSSEMBURGO	T.E.R.	-
Data di Partenza	17/06/2016	Valuta del Fondo	CAD	Spese correnti	0,33%
Nome del Gestore	Lori Boomgaardt	UCITS	Si	Commissione di incentivo	0,00%
Data Inizio Gestione	01/01/2026	Inc/Acc	Acc		
NAV (28/04/2026)	CAD 303,66	ISIN	LU1419778904		

UBS MSCI Canada Index Fund CAD A acc

Patrimonio Netto (Mln)

87,57 CAD

(30/04/2025)