

# Pharus SICAV - Global Value Equity Class QH EUR Acc PSGVQH

## Categoria Morningstar™

Bilanciati Flessibili EUR - Globali

## Benchmark Morningstar

Morningstar Euro Moderate Global Target

Allocation NR EUR

Usato nel Report

## Benchmark Dichiarato

Not Benchmarked

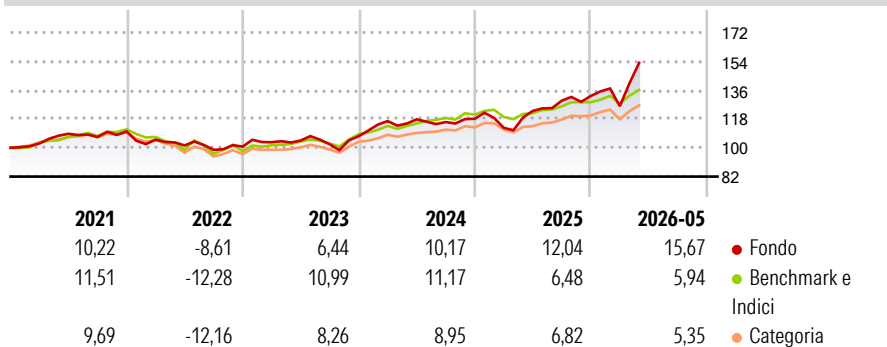
## Morningstar Rating™

★★★★★

### Obiettivo d'Investimento Dichiarato

The Sub-Fund's investment objective is to provide growth in capital over the long term with particular emphasis on preservation, making no attempt to track any benchmark.

### Rendimenti



### Misure di Rischio

3Y Alpha	-0,64	3Y Sharpe Ratio	0,84
3Y Beta	1,72	3Y Std Dev	13,15
3Y R-Squared	70,67	3Y Risk	Alto
3Y Info Ratio	0,48	5Y Risk	+Med
3Y Tracking Error	8,51	10Y Risk	+Med

Basati su Morningstar Euro Moderate Global Target Allocation NR EUR (dove applicabile)

### Rend. Cumulati %

	Fondo	Bnk	Cat
3-Mesi	18,04	6,83	7,61
6-Mesi	16,59	6,54	6,64
1-Anno	28,51	13,18	14,08
3-Anni Ann.ti	14,03	9,98	9,18
5-Anni Ann.ti	7,35	5,16	4,25
10-Anni Ann.ti	7,98	6,00	4,61

Rendimenti aggiornati al 24/06/2026

### Rendimenti

	Q1	Q2	Q3	Q4
2026	-4,83	-	-	-
2025	-4,77	9,35	5,24	2,23
2024	8,79	0,97	-1,45	1,77
2023	2,72	1,00	-2,19	4,90
2022	-4,66	-3,46	-2,71	2,06

### Portafoglio 30/09/2025



#### Asset Allocation %

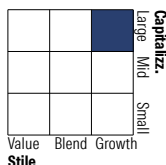
- Azioni
- Obbligazioni
- Liquidità
- Altro

#### Netta

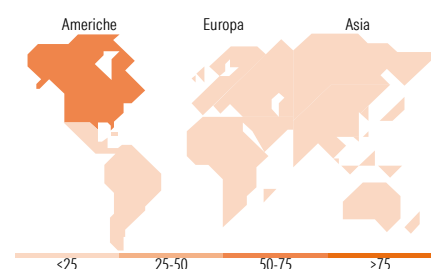
Azioni	56,01
Obbligazioni	0,08
Liquidità	27,67
Altro	16,24

### Morningstar Style Box®

#### Stile Azionario



#### Reddito Fisso



### Titoli principali

Nome	Settore	%
Heptagon WCM Global Equity I...	—	14,26
MS INVF Global Opportunity Z	—	13,93
Germany (Federal Republic...	—	9,20
WS Blue Whale Growth I...	—	8,10
Blue Whale Growth EUR I	—	8,08
Fundsmith Equity I EUR Acc	—	2,50
Fundsmith Equity I Acc	—	2,50
Veritas Asian A EUR	—	2,07
Magallanes V.I. UCITS...	—	1,96
Polar Capital Global Ins I Acc	—	1,47
% Primi 10 Titoli sul Patrimonio		64,08
Numero Complessivo di Titoli Azionari		37
Numero Complessivo di Titoli Obbligazionari		0

### Distribuzione Settoriale %

	Fondo
Ciclico	33,44
Sensibile	54,82
Difensivo	11,73

### Fixed Income Sector Weightings %

	Fondo
Governativo	33,76
Societario	0,01
Cartolarizzazioni	0,00
Enti Locali	0,00
Liquidità ed equivalenti	66,23
Derivati	0,00

### Ripartizione Geografica %

	Fondo
<b>America</b>	<b>59,34</b>
Stati Uniti	55,63
Canada	1,83
America Latina e Centrale	1,87
<b>Europa</b>	<b>22,35</b>
Regno Unito	5,05
Europa Occidentale - Euro	11,82
Europa Occidentale - Non Euro	5,35
Europa dell'Est	0,08
Africa	0,03
Medio Oriente	0,02
<b>Asia</b>	<b>18,32</b>
Giappone	1,06
Australasia	0,23
Asia - Paesi Sviluppati	6,58
Asia - Emergente	10,45

### Anagrafica

Società di Gestione	Pharus Management Lux S.A.	Patrimonio Classe (Mln)	7,61 EUR	Investimento Min. Ingresso	1 Quota
Telefono	+352 28 55 69 - 1	Domicilio	LUSSEMBURGO	Investimento Min. Successivo	-
Web	www.pharusmanco.lu	Valuta del Fondo	EUR	T.E.R.	-
Data di Partenza	26/05/2016	UCITS	Si	Spese correnti	1,76%
Nome del Gestore	-	Inc/Acc	Acc	Commissione di incentivo	15,00%
Data Inizio Gestione	-	ISIN	LU1371515880		
NAV (24/06/2026)	EUR 211,70				
Patrimonio Netto (Mln)	57,58 EUR				

(30/09/2025)

See disclosures for more details

© 2026 Morningstar Italia. Tutti i diritti sono riservati. Le informazioni qui contenute: (1) sono proprietà di Morningstar, (2) non possono essere copiate, (3) non costituiscono consiglio di investimento; (4) sono fornite con scopi informativi; (5) sono ritenute attendibili da Morningstar che, pertanto, ne garantisce il maggior grado di accuratezza e completezza possibile, fatto salvo il caso in cui queste Le siano state fornite in modo errato e/o non completo dalle relative società prodotte; (6) sono estratte dai dati del fondo disponibili e riferiti a date temporali diverse. Morningstar non è responsabile per qualunque danno o perdita derivante da qualunque uso delle informazioni e chi visiona tali informazioni sarà responsabile dell'uso che andrà a farne. Non vi è naturalmente garanzia alcuna che i risultati del passato trovino un riscontro nel futuro.