

Tyrus Capital Global Convertible Class SI EUR Acc

Categoria Morningstar™

Obbligazionari Convertibili Globale - Euro  
Hedged

Benchmark Morningstar

Refinitiv Global Hedged CB TR EUR  
Usato nel Report

Benchmark Dichiarato

N/A

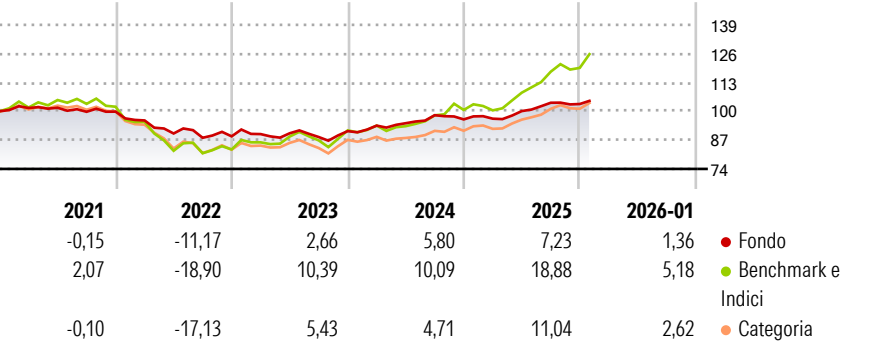
Morningstar Rating™

★★★

Obiettivo d'Investimento Dichiarato

The investment objective of Fund is to achieve a long-term capital gain on the capital invested.

Rendimenti



Misure di Rischio

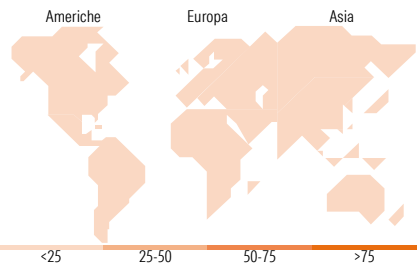
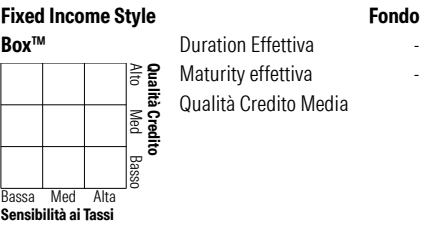

3Y Alpha	-3,12	3Y Sharpe Ratio	0,32
3Y Beta	0,48	3Y Std Dev	4,75
3Y R-Squared	72,01	3Y Risk	-Med
3Y Info Ratio	-1,70	5Y Risk	Basso
3Y Tracking Error	5,03	10Y Risk	-

Basati su Refinitiv Global Hedged CB TR EUR (dove applicabile)

Rend. Cumulati %	Fondo	Bmk	Cat	Rendimenti	Q1	Q2	Q3	Q4
3-Mesi	1,35	5,26	2,53	Trimestrali %	-	-	-	-
6-Mesi	3,79	15,08	6,95	2026	-	-	-	-
1-Anno	7,09	22,49	10,42	2025	0,34	3,55	3,75	-0,54
3-Anni Ann.ti	4,54	13,46	6,41	2024	2,73	1,15	3,82	-1,94
5-Anni Ann.ti	0,20	3,38	0,12	2023	1,14	0,42	-1,88	3,01
10-Anni Ann.ti	-	-	-	2022	-3,99	-6,14	-2,16	0,75

Rendimenti aggiornati al 09/02/2026

Portafoglio 31/12/2024



Titoli principali		
Nome	Settore	%
Ping An Insurance (Group)...	—	2,92
MP Materials Corp 0.25%	—	2,46
iQIYI Inc. 6.5%	—	2,40
Schneider Electric SE 1.625%	—	2,38
Kite Realty Group, L.P. 0.75%	—	2,23
Trip.com Group Ltd. 0.75%	—	2,16
Alibaba Group Holding Ltd....	—	2,14
NIO Inc. 0.5%	—	2,13
Nextera Energy Partners LP 0%	—	2,13
Meituan LLC 0%	—	2,07
% Primi 10 Titoli sul Patrimonio		23,02
Numero Complessivo di Titoli Azionari		0
Numero Complessivo di Titoli Obbligazionari		0

Fixed Income Sector Weightings %	Fondo
Governativo	0,00
Societario	87,79
Cartolarizzazioni	0,00
Enti Locali	0,00
Liquidità ed equivalenti	13,16
Derivati	-0,95
Coupon Range %	Fondo
0 coupon	0,00
Da 0 a 4 cedole	0,00
Da 4 a 6 cedole	0,00
Da 6 a 8 cedole	0,00
Da 8 a 10 cedole	0,00
Da 10 a 12 cedole	0,00
Oltre 12 cedole	0,00

Ripartizione Geografica %	Fondo
America	0,00
Stati Uniti	-
Canada	-
America Latina e Centrale	-
Europa	0,00
Regno Unito	-
Europa Occidentale - Euro	-
Europa Occidentale - Non Euro	-
Europa dell'Est	-
Africa	-
Medio Oriente	-
Asia	0,00
Giappone	-
Australasia	-
Asia - Paesi Sviluppati	-
Asia - Emergente	-

Anagrafica

Società di Gestione	Tyndaris LLP	Patrimonio Classe (Mln)	9,26 EUR	Investimento Min. Ingresso	15.000.000 EUR
Telefono	-	(09/02/2026)		Investimento Min. Successivo	-
Web	-	Domicilio	LUSSEMBURGO	T.E.R.	0,87%
Data di Partenza	19/02/2016	Valuta del Fondo	EUR	Spese correnti	0,97%
Nome del Gestore	-	UCITS	Si	Commissione di incentivo	10,00%
Data Inizio Gestione	19/02/2016	Inc/Acc	Acc		
NAV (09/02/2026)	EUR 138,60	ISIN	LU1357022695		
Patrimonio Netto (Mln)	192,67 EUR				

(31/12/2024)