

# Tyrus Capital Global Convertible Class SI USD Acc H

## Categoria Morningstar™

Obbligazionari Convertibili Globali - USD  
hedged

## Benchmark Morningstar

Not Categorized  
Usato nel Report

## Benchmark Dichiarato

N/A

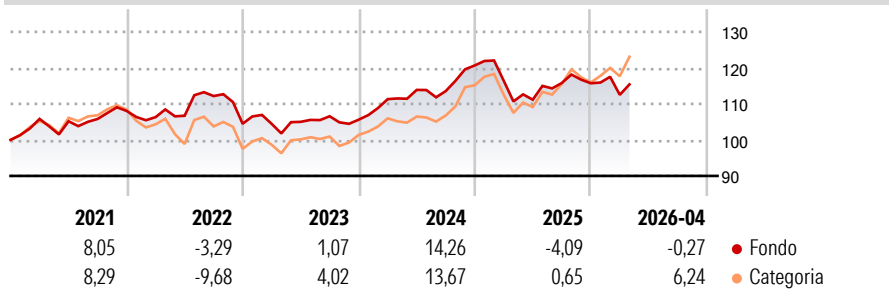
## Morningstar Rating™

★★

### Obiettivo d'Investimento Dichiarato

The investment objective of Fund is to achieve a long-term capital gain on the capital invested.

### Rendimenti



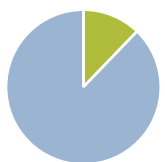
### Misure di Rischio

3Y Alpha	-	3Y Sharpe Ratio	0,22
3Y Beta	-	3Y Std Dev	7,01
3Y R-Squared	-	3Y Risk	-Med
3Y Info Ratio	-	5Y Risk	-Med
3Y Tracking Error	-	10Y Risk	-Med

Rend. Cumulati %	Fondo	Cat	Rendimenti	Q1	Q2	Q3	Q4
3-Mesi	-0,25	6,91	Trimestrali %				
6-Mesi	-1,16	7,16	2026	-2,78	-	-	-
1-Anno	2,92	16,85	2025	-3,53	-4,51	4,17	-0,05
3-Anni Ann.ti	4,04	9,96	2024	5,40	2,30	-0,29	6,27
5-Anni Ann.ti	2,74	5,00	2023	-0,03	0,53	1,48	-0,89
10-Anni Ann.ti	4,27	5,20	2022	-1,59	0,35	5,13	-6,85

Rendimenti aggiornati al 11/05/2026

### Portafoglio 31/12/2024



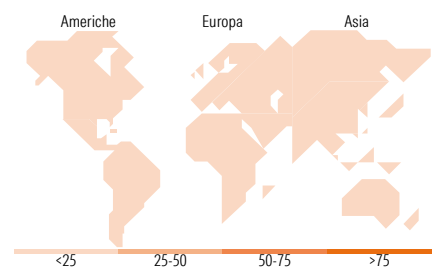
Asset Allocation %	Netta
● Azioni	0,00
● Obbligazioni	0,00
● Liquidità	12,21
● Altro	87,79

### Fixed Income Style

#### Box™

		Qualità Credito		
		Alto	Med	Basso
Sensibilità ai Tassi	Alto			
	Med			
	Basso			

Fondo	
Duration Effettiva	-
Maturità effettiva	-
Qualità Credito Media	-



### Titoli principali

Nome	Settore	%
Ping An Insurance (Group)...	-	2,92
MP Materials Corp 0.25%	-	2,46
iQIYI Inc. 6.5%	-	2,40
Schneider Electric SE 1.625%	-	2,38
Kite Realty Group, L.P. 0.75%	-	2,23
Trip.com Group Ltd. 0.75%	-	2,16
Alibaba Group Holding Ltd....	-	2,14
NIO Inc. 0.5%	-	2,13
Nextera Energy Partners LP 0%	-	2,13
Meituan LLC 0%	-	2,07
% Primi 10 Titoli sul Patrimonio		23,02
Numero Complessivo di Titoli Azionari		0
Numero Complessivo di Titoli Obbligazionari		0

### Fixed Income Sector Weightings %

Fondo	
🏛️ Governativo	0,00
⚙️ Societario	87,79
🏠 Cartolarizzazioni	0,00
🏢 Enti Locali	0,00
🏦 Liquidità ed equivalenti	13,16
📄 Derivati	-0,95

### Coupon Range %

Fondo	
0 coupon	0,00
Da 0 a 4 cedole	0,00
Da 4 a 6 cedole	0,00
Da 6 a 8 cedole	0,00
Da 8 a 10 cedole	0,00
Da 10 a 12 cedole	0,00
Oltre 12 cedole	0,00

### Ripartizione Geografica %

Fondo	
<b>America</b>	<b>0,00</b>
Stati Uniti	-
Canada	-
America Latina e Centrale	-
<b>Europa</b>	<b>0,00</b>
Regno Unito	-
Europa Occidentale - Euro	-
Europa Occidentale - Non Euro	-
Europa dell'Est	-
Africa	-
Medio Oriente	-
<b>Asia</b>	<b>0,00</b>
Giappone	-
Australasia	-
Asia - Paesi Sviluppati	-
Asia - Emergente	-

### Anagrafica

Società di Gestione	Tyndaris LLP	Patrimonio Classe (Mln)	0,10 USD	Investimento Min. Ingresso	15.000.000 EUR
Telefono	-	(11/05/2026)		Investimento Min. Successivo	-
Web	-	Domicilio	LUSSEMBURGO	T.E.R.	0,89%
Data di Partenza	19/02/2016	Valuta del Fondo	USD	Spese correnti	0,98%
Nome del Gestore	-	UCITS	Si	Commissione di incentivo	10,00%
Data Inizio Gestione	19/02/2016	Inc/Acc	Acc		
NAV (11/05/2026)	USD 161,06	ISIN	LU1357022851		
Patrimonio Netto (Mln)	192,67 EUR				

(31/12/2024)