

Capital Group Investment Company of America (LUX) Zgd

Categoria Morningstar™

Azionari USA Large Cap Blend

Benchmark Morningstar

Morningstar US Large-Mid Cap NR USD

Usato nel Report

Benchmark Dichiarato

S&P 500 NR USD

Morningstar Rating™

★★★★

Obiettivo d'Investimento Dichiarato

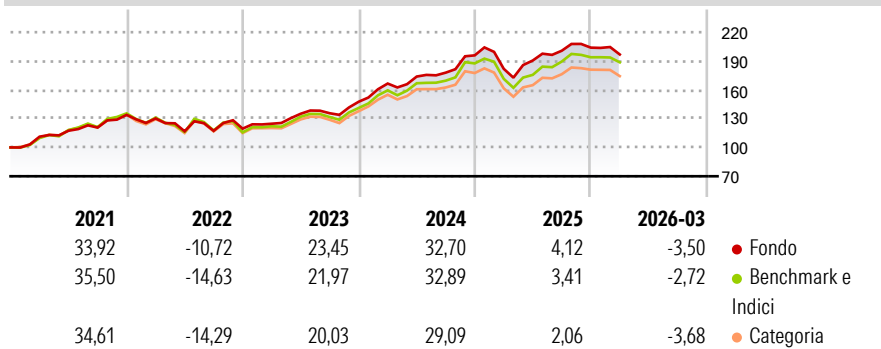
Gli obiettivi del Fondo sono il raggiungimento della crescita del capitale e del reddito nel lungo periodo. Il Fondo investe principalmente in azioni ordinarie, la maggior parte delle quali vantano uno storico di pagamento dei dividendi. Gli investimenti azionari del Fondo si limitano ai titoli di società presenti nel suo elenco di aziende ammissibili. I titoli vengono aggiunti o cancellati dall'elenco in base a una serie di fattori quali gli obiettivi e le politiche di investimento del Fondo, la reputazione di una società, ossia se viene ritenuta solida e sufficientemente degna di nota da un punto di vista qualitativo, e l'intenzione da parte della società di pagare dividendi. Sebbene il Fondo si proponga di investire in società a media...

Misure di Rischio

| | | | |
|-------------------|-------|-----------------|-------|
| 3Y Alpha | 1,24 | 3Y Sharpe Ratio | 1,10 |
| 3Y Beta | 0,96 | 3Y Std Dev | 11,97 |
| 3Y R-Squared | 95,28 | 3Y Risk | -Med |
| 3Y Info Ratio | 0,31 | 5Y Risk | -Med |
| 3Y Tracking Error | 2,67 | 10Y Risk | Basso |

Basati su Morningstar US Large-Mid Cap NR USD (dove applicabile)

Rendimenti



Rend. Cumulati %

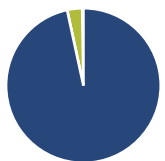
| | Fondo | Bmk | Cat |
|----------------|-------|-------|-------|
| 3-Mesi | 4,14 | 4,59 | 3,72 |
| 6-Mesi | 2,29 | 3,38 | 3,07 |
| 1-Anno | 23,56 | 25,74 | 23,79 |
| 3-Anni Ann.ti | 19,24 | 18,67 | 16,68 |
| 5-Anni Ann.ti | 13,48 | 12,44 | 11,27 |
| 10-Anni Ann.ti | 12,76 | 14,20 | 12,72 |

Rendimenti aggiornati al 29/04/2026

Rendimenti

| | Q1 | Q2 | Q3 | Q4 |
|---------------|-------|--------|------|-------|
| Trimestrali % | | | | |
| 2026 | -3,50 | - | - | - |
| 2025 | -7,14 | 4,74 | 5,36 | 1,61 |
| 2024 | 12,81 | 4,38 | 2,35 | 10,10 |
| 2023 | 4,29 | 8,29 | 0,43 | 8,83 |
| 2022 | -2,80 | -10,28 | 0,41 | 1,96 |

Portafoglio 31/03/2026



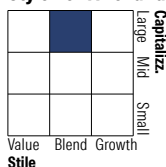
Asset Allocation %

- Azioni
- Obbligazioni
- Liquidità
- Altro

Netta

| | |
|--------------|-------|
| Azioni | 96,61 |
| Obbligazioni | 0,00 |
| Liquidità | 3,14 |
| Altro | 0,25 |

Style Box Azionaria

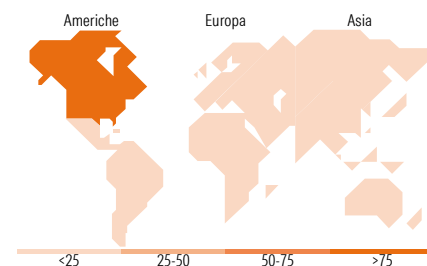


Mkt Cap %

| | Fondo |
|--------|-------|
| Giant | 49,46 |
| Large | 34,86 |
| Medium | 14,99 |
| Small | 0,69 |
| Micro | 0,00 |

Capitalizzazione media di mercato

| | Fondo |
|-----------------|------------|
| Ave Mkt Cap USD | 396.048,32 |



Titoli principali

| Nome | Settore | % |
|---|---------|-------|
| NVIDIA Corp | | 6,49 |
| Broadcom Inc | | 6,14 |
| Microsoft Corp | | 5,63 |
| Amazon.com Inc | | 4,73 |
| Eli Lilly and Co | | 3,36 |
| Meta Platforms Inc Class A | | 2,72 |
| Alphabet Inc Class A | | 2,58 |
| GE Aerospace | | 2,32 |
| Apple Inc | | 2,23 |
| Alphabet Inc Class C | | 2,14 |
| % Primi 10 Titoli sul Patrimonio | | 38,34 |
| Numero Complessivo di Titoli Azionari | | 137 |
| Numero Complessivo di Titoli Obbligazionari | | 0 |

Distribuzione Settoriale %

| | Fondo |
|-----------------------------|--------------|
| Ciclico | 25,32 |
| Materie Prime | 2,50 |
| Beni di Consumo Ciclici | 11,61 |
| Finanza | 9,67 |
| Immobiliare | 1,54 |
| Sensibile | 56,60 |
| Telecomunicazioni | 11,23 |
| Energia | 2,93 |
| Beni Industriali | 10,19 |
| Tecnologia | 32,25 |
| Difensivo | 18,07 |
| Beni Difensivi | 2,73 |
| Salute | 12,51 |
| Servizi di Pubblica Utilità | 2,83 |

Ripartizione Geografica %

| | Fondo |
|-------------------------------|--------------|
| America | 92,56 |
| Stati Uniti | 91,15 |
| Canada | 1,09 |
| America Latina e Centrale | 0,32 |
| Europa | 3,87 |
| Regno Unito | 2,21 |
| Europa Occidentale - Euro | 0,93 |
| Europa Occidentale - Non Euro | 0,73 |
| Europa dell'Est | 0,00 |
| Africa | 0,00 |
| Medio Oriente | 0,00 |
| Asia | 3,57 |
| Giappone | 1,47 |
| Australasia | 0,00 |
| Asia - Paesi Sviluppati | 2,10 |
| Asia - Emergente | 0,00 |

Anagrafica

| | | | | | |
|---------------------|--|-------------------------|--------------|------------------------------|-------|
| Società di Gestione | Capital International Management Company | Patrimonio Classe (Mln) | 115,35 USD | Investimento Min. Ingresso | - |
| | Sàrl | (29/04/2026) | | Investimento Min. Successivo | - |
| Telefono | - | Domicilio | LUSSEMBURGO | T.E.R. | 0,80% |
| Web | - | Valuta del Fondo | USD | Spese correnti | 0,80% |
| Data di Partenza | 17/06/2016 | UCITS | Si | Commissione di incentivo | 0,00% |
| Nome del Gestore | Christopher Buchbinder | Inc/Acc | Inc | | |
| | | ISIN | LU1379000257 | | |

Capital Group Investment Company of America (LUX) Zgd

Grant Cambridge
James Lovelace
Martin Romo
Martin Jacobs
Jessica Spaly
Greg Miliotes

Data Inizio Gestione 17/06/2016
NAV ^(29/04/2026) USD 29,01
Patrimonio Netto (Mln) 1.450,30 USD
^(31/03/2026)