

# GAM Star Fund plc - GAM Star Global Flexible Ordinary II Hedged EUR Acc

## Categoria Morningstar™

Bilanciati Flessibili EUR - Globali

## Benchmark Morningstar

Morningstar Euro Moderate Global Target

Allocation NR EUR

Usato nel Report

## Benchmark Dichiarato

Lipper Global Mixed Asset GBP Bal TR GBP

## Morningstar Rating™

★★★

### Obiettivo d'Investimento Dichiarato

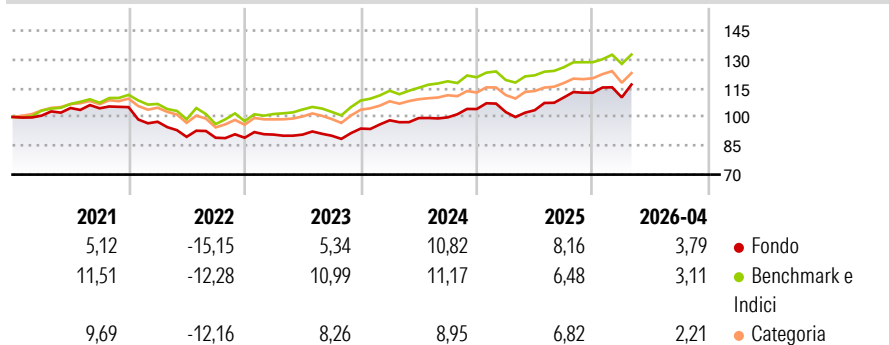
L'obiettivo di investimento del Fondo è conseguire interessanti rendimenti sul capitale investito, cercando al contempo di limitare il rischio di perdita del capitale. Il Fondo mira a realizzare questo obiettivo investendo principalmente in organismi di investimento collettivo a capitale variabile che ottengono un'esposizione ad azioni, titoli a reddito fisso (senza alcuna restrizione sul rating creditizio minimo), immobili, materie prime e valute. È intenzione mantenere il portafoglio del Fondo esposto in modo bilanciato ad azioni, titoli a reddito fisso, immobili, materie prime e valute, ma il Fondo può essere esposto fino all'85% del suo patrimonio netto in azioni.

### Misure di Rischio

3Y Alpha	-0,28	3Y Sharpe Ratio	0,80
3Y Beta	1,04	3Y Std Dev	7,50
3Y R-Squared	76,63	3Y Risk	Med
3Y Info Ratio	-0,04	5Y Risk	Med
3Y Tracking Error	3,64	10Y Risk	-

Basati su Morningstar Euro Moderate Global Target Allocation NR EUR (dove applicabile)

### Rendimenti



Rend. Cumulati %	Fondo	Bmk	Cat
3-Mesi	3,53	2,37	2,00
6-Mesi	7,30	6,14	9,41
1-Anno	17,03	12,91	18,15
3-Anni Ann.ti	9,39	10,04	8,98
5-Anni Ann.ti	3,36	5,37	3,99
10-Anni Ann.ti	-	-	-

Rendimenti aggiornati al 22/05/2026

Rendimenti Trimestrali %	Q1	Q2	Q3	Q4
2026	-2,14	-	-	-
2025	-1,48	0,94	6,38	2,25
2024	4,59	1,17	0,38	4,33
2023	1,83	0,01	-0,65	4,11
2022	-7,23	-8,07	-0,53	0,02

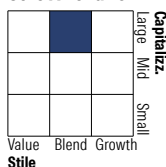
### Portafoglio 31/01/2026



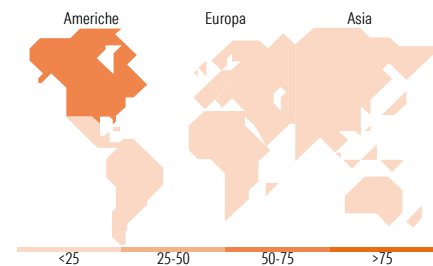
Asset Allocation %	Netta
● Azioni	51,83
● Obbligazioni	15,40
● Liquidità	17,13
● Altro	15,65

### Morningstar Style Box®

#### Stile Azionario



#### Reddito Fisso



### Titoli principali

Nome	Settore	%
GAM Swiss Re Cat Bond Instl...	—	9,60
United States Treasury Bills	—	6,84
iShares Physical Gold ETC	—	5,58
JPM Global Macro...	—	4,26
GAM Star Credit Opps (GBP) Z...	—	4,20
NVIDIA Corp	☑	4,10
GS Absolute Ret Trkr I Acc USD	—	3,67
GAM Star Income Instl USD Acc	—	3,52
Amundi Core Stoxx Eurp 600...	—	3,50
Apple Inc	☑	3,33
% Primi 10 Titoli sul Patrimonio		48,59
Numero Complessivo di Titoli Azionari		80
Numero Complessivo di Titoli Obbligazionari		24

### Distribuzione Settoriale %

	Fondo
🔄 Ciclico	32,72
📈 Sensibile	51,47
📉 Difensivo	15,81

### Fixed Income Sector Weightings %

	Fondo
🏛️ Governativo	55,15
⚙️ Societario	11,15
🏠 Cartolarizzazioni	9,81
🏢 Enti Locali	0,00
📄 Liquidità ed equivalenti	24,09
📄 Derivati	-0,21

### Ripartizione Geografica %

	Fondo
<b>America</b>	<b>72,69</b>
Stati Uniti	69,85
Canada	2,17
America Latina e Centrale	0,68
<b>Europa</b>	<b>16,26</b>
Regno Unito	3,13
Europa Occidentale - Euro	7,46
Europa Occidentale - Non Euro	4,66
Europa dell'Est	0,26
Africa	0,52
Medio Oriente	0,23
<b>Asia</b>	<b>11,04</b>
Giappone	3,84
Australasia	1,35
Asia - Paesi Sviluppati	3,07
Asia - Emergente	2,78

### Anagrafica

Società di Gestione	GAM Fund Management Limited	Patrimonio Classe (Mln)	0,21 EUR	Investimento Min. Ingresso	10.000 EUR
Telefono	+353 1 6093927	Domicilio	IRLANDA	Investimento Min. Successivo	-
Web	www.gam.com	Valuta del Fondo	EUR	T.E.R.	-
Data di Partenza	07/06/2016	UCITS	Si	Spese correnti	1,59%
Nome del Gestore	Andrea Quapp	Inc/Acc	Acc	Commissione di incentivo	-
Data Inizio Gestione	01/06/2024	ISIN	IE00BYQPRM70		
NAV (22/05/2026)	EUR 16,00				

See disclosures for more details

© 2026 Morningstar Italia. Tutti i diritti sono riservati. Le informazioni qui contenute: (1) sono proprietà di Morningstar, (2) non possono essere copiate, (3) non costituiscono consiglio di investimento; (4) sono fornite con scopi informativi; (5) sono ritenute attendibili da Morningstar che, pertanto, ne garantisce il maggior grado di accuratezza e completezza possibile, fatto salvo il caso in cui queste Le siano state fornite in modo errato e/o non completo dalle relative società produttrici; (6) sono estratte dai dati del fondo disponibili e riferiti a date temporali diverse. Morningstar non è responsabile per qualunque danno o perdita derivante da qualunque uso delle informazioni e chi visiona tali informazioni sarà responsabile dell'uso che andrà a farne. Non vi è naturalmente garanzia alcuna che i risultati del passato trovino un riscontro nel futuro.

# GAM Star Fund plc - GAM Star Global Flexible Ordinary II Hedged EUR Acc

Patrimonio Netto (Mln)

120,56 USD

(31/01/2026)

[See disclosures for more details](#)

© 2026 Morningstar Italia. Tutti i diritti sono riservati. Le informazioni qui contenute: (1) sono proprietà di Morningstar, (2) non possono essere copiate, (3) non costituiscono consiglio di investimento; (4) sono fornite con scopi informativi; (5) sono ritenute attendibili da Morningstar che, pertanto, ne garantisce il maggior grado di accuratezza e completezza possibile, fatto salvo il caso in cui queste Le siano state fornite in modo errato e/o non completo dalle relative società prodotte; (6) sono estratte dai dati del fondo disponibili e riferiti a date temporali diverse. Morningstar non è responsabile per qualunque danno o perdita derivante da qualunque uso delle informazioni e chi visiona tali informazioni sarà responsabile dell'uso che andrà a farne. Non vi è naturalmente garanzia alcuna che i risultati del passato trovino un riscontro nel futuro.