

GAM Star Fund plc - GAM Star Global Aggressive Non UK RFS Hedged GBP Acc

Categoria Morningstar™

Category_EUCA000916

Benchmark Morningstar

Morningstar UK Moderately Adventurous

Target Allocation NR GBP

Usato nel Report

Benchmark Dichiarato

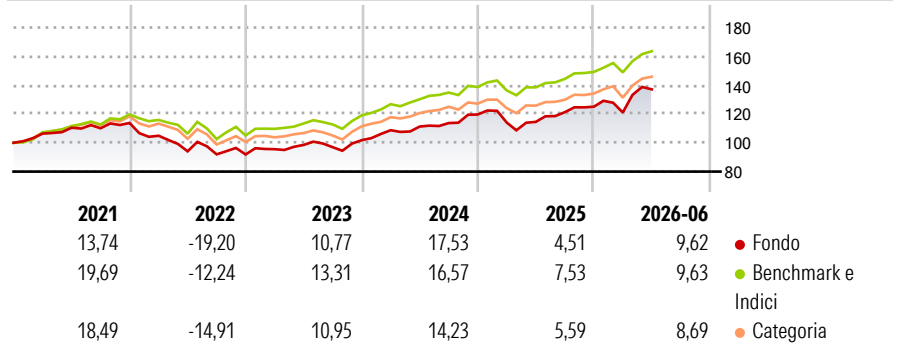
Lipper Gbl Mxd Ast GBP Flx H EUR

Morningstar Rating™

★★★

Obiettivo d'Investimento Dichiarato

The investment objective of the fund is to achieve capital preservation accompanied by stable returns via a dynamic asset allocation, using an aggressive approach.

Rendimenti

Misure di Rischio

3Y Alpha	-2,55	3Y Sharpe Ratio	0,80
3Y Beta	1,19	3Y Std Dev	11,03
3Y R-Squared	78,15	3Y Risk	+Med
3Y Info Ratio	-0,27	5Y Risk	+Med
3Y Tracking Error	4,92	10Y Risk	+Med

Basati su Morningstar UK Moderately Adventurous Target Allocation NR GBP (dove applicabile)

Rend. Cumulati %	Fondo	Bmk	Cat	Rendimenti Trimestrali %	Q1	Q2	Q3	Q4
3-Mesi	9,11	6,73	6,56	2026	-3,21	13,26	-	-
6-Mesi	8,62	7,37	6,58	2025	-4,69	0,42	5,86	3,15
1-Anno	19,77	18,05	16,17	2024	6,79	2,37	2,16	5,24
3-Anni Ann.ti	12,14	13,67	11,51	2023	3,99	3,07	-1,57	5,00
5-Anni Ann.ti	4,75	7,84	5,79	2022	-7,78	-10,32	-2,22	-0,08
10-Anni Ann.ti	6,60	7,83	6,62					

Rendimenti aggiornati al 08/07/2026

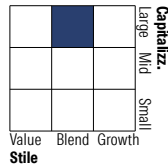
Portafoglio 31/03/2026

Asset Allocation %

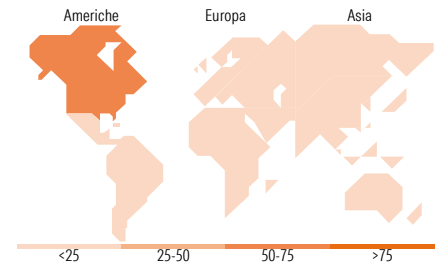
- Azioni
- Obbligazioni
- Liquidità
- Altro

Netta

74,51
11,75
4,60
9,14

Morningstar Style Box®
Stile Azionario

 Value Blend Growth
Stile

Reddito Fisso

 Bassa Med Alta
Sensibilità ai Tassi

Titoli principali

Nome	Settore	%
Amundi Core Stoxx Eurp 600...	—	8,51
NVIDIA Corp	📠	5,86
Apple Inc	📠	5,30
GAM Swiss Re Cat Bond Instl...	—	4,25
iShares Physical Gold ETC	—	3,79
GAM Sustainable Emerg Eq Z...	—	3,58
Microsoft Corp	📠	3,51
iShares MSCI Japan USD...	—	3,11
Amazon.com Inc	📠	2,97
Alphabet Inc Class A	📠	2,32
% Primi 10 Titoli sul Patrimonio		43,19
Numero Complessivo di Titoli Azionari		80
Numero Complessivo di Titoli Obbligazionari		24

Distribuzione Settoriale %

Fondo	Fondo
🔄 Ciclico	30,34
📉 Sensibile	54,19
🛡️ Difensivo	15,48

Fixed Income Sector Weightings %

Fondo	Fondo
🏛️ Governativo	61,83
⚙️ Societario	14,29
🏠 Cartolarizzazioni	11,83
🏢 Enti Locali	0,00
📄 Liquidità ed equivalenti	12,04
📑 Derivati	0,01

Ripartizione Geografica %

Fondo	Fondo
America	73,38
Stati Uniti	72,28
Canada	0,68
America Latina e Centrale	0,42
Europa	17,99
Regno Unito	4,16
Europa Occidentale - Euro	8,79
Europa Occidentale - Non Euro	4,27
Europa dell'Est	0,16
Africa	0,49
Medio Oriente	0,12
Asia	8,64
Giappone	4,06
Australasia	0,90
Asia - Paesi Sviluppati	2,45
Asia - Emergente	1,22

Anagrafica

Società di Gestione	GAM Fund Management Limited	Patrimonio Classe (Mln)	0,06 GBP	Investimento Min. Ingresso	6.000 GBP
Telefono	+353 1 6093927	Domicilio	IRLANDA	Investimento Min. Successivo	-
Web	www.gam.com	Valuta del Fondo	GBP	T.E.R.	-
Data di Partenza	07/06/2016	UCITS	Si	Spese correnti	1,69%
Nome del Gestore	Andrea Quapp	Inc/Acc	Acc	Commissione di incentivo	-
Data Inizio Gestione	01/06/2024	ISIN	IE00BYLRO56		
NAV (08/07/2026)	GBP 19,67				
Patrimonio Netto (Mln)	124,50 USD				

(31/03/2026)

[See disclosures for more details](#)

© 2026 Morningstar Italia. Tutti i diritti sono riservati. Le informazioni qui contenute: (1) sono proprietà di Morningstar, (2) non possono essere copiate, (3) non costituiscono consiglio di investimento; (4) sono fornite con scopi informativi; (5) sono ritenute attendibili da Morningstar che, pertanto, ne garantisce il maggior grado di accuratezza e completezza possibile, fatto salvo il caso in cui queste Le siano state fornite in modo errato e/o non completo dalle relative società prodotte; (6) sono estratte dai dati del fondo disponibili e riferiti a date temporali diverse. Morningstar non è responsabile per qualunque danno o perdita derivante da qualunque uso delle informazioni e chi visiona tali informazioni sarà responsabile dell'uso che andrà a farne. Non vi è naturalmente garanzia alcuna che i risultati del passato trovino un riscontro nel futuro.