

# Neuberger Berman US Small Cap Intrinsic Value Fund USD A Accumulating Class

## Categoria Morningstar™

Azionari USA Small Cap

## Benchmark Morningstar

Morningstar US Small Cap Extended

Market NR USD

Usato nel Report

## Benchmark Dichiarato

Russell 2000 Value NR USD

## Morningstar Rating™

★★★★

### Obiettivo d'Investimento Dichiarato

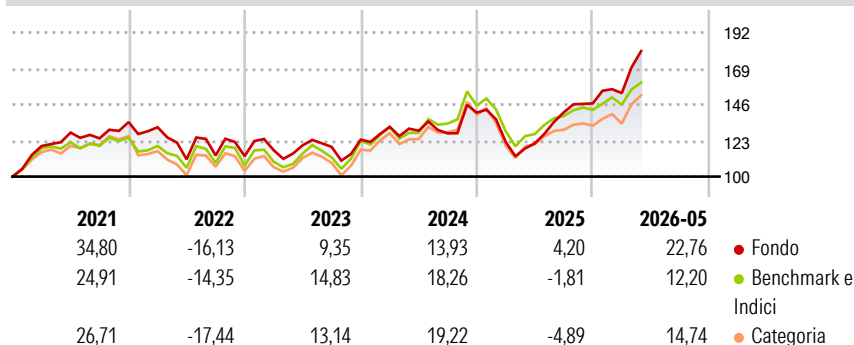
Seek to achieve long term capital growth. The Portfolio will primarily invest in equity securities issued by small-capitalisation companies which have their head office or exercise an overriding part of their economic activity in the US and that are listed or traded on Recognised Markets in the US. The Portfolio's investment in small capitalisation companies will not be restricted by sector or industry.

### Misure di Rischio

3Y Alpha	2,85	3Y Sharpe Ratio	0,78
3Y Beta	0,93	3Y Std Dev	17,70
3Y R-Squared	87,88	3Y Risk	-Med
3Y Info Ratio	0,36	5Y Risk	Med
3Y Tracking Error	6,51	10Y Risk	Med

Basati su Morningstar US Small Cap Extended Market NR USD (dove applicabile)

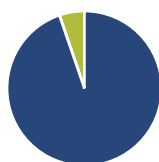
### Rendimenti



Rend. Cumulati %	Fondo	Bmk	Cat	Rendimenti Trimestrali %	Q1	Q2	Q3	Q4
3-Mesi	20,12	12,83	14,43	2026	4,47	-	-	-
6-Mesi	24,27	14,14	14,66	2025	-13,27	-0,80	16,35	4,09
1-Anno	55,45	31,58	29,46	2024	6,59	-1,87	-1,30	10,36
3-Anni Ann.ti	15,44	12,89	11,77	2023	3,37	2,65	-0,83	3,92
5-Anni Ann.ti	7,94	6,40	6,43	2022	-2,42	-15,61	2,25	-0,39
10-Anni Ann.ti	11,33	9,89	10,66					

Rendimenti aggiornati al 15/06/2026

### Portafoglio 30/04/2026



#### Asset Allocation %

- Azioni
- Obbligazioni
- Liquidità
- Altro

#### Netta

94,75  
0,04  
5,22  
0,00

#### Style Box Azionaria

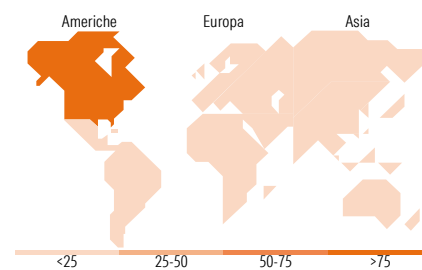


#### Mkt Cap %

Giant 0,00  
Large 0,00  
Medium 21,13  
Small 44,93  
Micro 33,93

#### Capitalizzazione media di mercato

Ave Mkt Cap USD 5.473,45



### Titoli principali

Nome	Settore	%
Viasat Inc	✎	3,90
Veeco Instruments Inc	✎	3,19
Resideo Technologies Inc	⚙️	3,14
Ormat Technologies Inc	💡	2,71
AerCap Holdings NV	⚙️	2,25
Enviri Corp	⚙️	2,22
Openlane Inc	✎	2,10
Rambus Inc	✎	2,03
Huntington Bancshares Inc	✎	1,82
Arcosa Inc	⚙️	1,81
% Primi 10 Titoli sul Patrimonio		25,18
Numero Complessivo di Titoli Azionari		96
Numero Complessivo di Titoli Obbligazionari		1

### Distribuzione Settoriale %

	Fondo
<b>Ciclico</b>	<b>16,35</b>
Materie Prime	1,62
Beni di Consumo Ciclici	9,17
Finanza	5,56
Immobiliare	-
<b>Sensibile</b>	<b>64,73</b>
Telecomunicazioni	2,71
Energia	5,18
Beni Industriali	20,36
Tecnologia	36,48
<b>Difensivo</b>	<b>18,91</b>
Beni Difensivi	0,77
Salute	7,59
Servizi di Pubblica Utilità	10,55

### Ripartizione Geografica %

	Fondo
<b>America</b>	<b>97,50</b>
Stati Uniti	95,92
Canada	1,57
America Latina e Centrale	0,00
<b>Europa</b>	<b>2,50</b>
Regno Unito	0,00
Europa Occidentale - Euro	0,79
Europa Occidentale - Non Euro	0,00
Europa dell'Est	0,00
Africa	0,00
Medio Oriente	1,72
<b>Asia</b>	<b>0,00</b>
Giappone	0,00
Australasia	0,00
Asia - Paesi Sviluppati	0,00
Asia - Emergente	0,00

### Anagrafica

Società di Gestione	Neuberger Berman Asset Management Ireland Limited	Patrimonio Classe (Mln)	11,12 USD	Investimento Min. Ingresso	1.000 EUR
		(15/06/2026)		Investimento Min. Successivo	-
		Domicilio	IRLANDA	T.E.R.	1,81%
Telefono	-	Valuta del Fondo	USD	Spese correnti	1,82%
Web	-	UCITS	Si	Commissione di incentivo	-
Data di Partenza	04/02/2016	Inc/Acc	Acc		
Nome del Gestore	-	ISIN	IE00BY7S3S36		
Data Inizio Gestione	30/04/2015				
NAV (15/06/2026)	USD 33,81				

See disclosures for more details

© 2026 Morningstar Italia. Tutti i diritti sono riservati. Le informazioni qui contenute: (1) sono proprietà di Morningstar, (2) non possono essere copiate, (3) non costituiscono consiglio di investimento; (4) sono fornite con scopi informativi; (5) sono ritenute attendibili da Morningstar che, pertanto, ne garantisce il maggior grado di accuratezza e completezza possibile, fatto salvo il caso in cui queste Le siano state fornite in modo errato e/o non completo dalle relative società produttrici; (6) sono estratte dai dati del fondo disponibili e riferiti a date temporali diverse. Morningstar non è responsabile per qualunque danno o perdita derivante da qualunque uso delle informazioni e chi visiona tali informazioni sarà responsabile dell'uso che andrà a farne. Non vi è naturalmente garanzia alcuna che i risultati del passato trovino un riscontro nel futuro.

# Neuberger Berman US Small Cap Intrinsic Value Fund USD A Accumulating Class

Patrimonio Netto (Mln)

621,14 USD

(30/04/2026)

[See disclosures for more details](#)

© 2026 Morningstar Italia. Tutti i diritti sono riservati. Le informazioni qui contenute: (1) sono proprietà di Morningstar, (2) non possono essere copiate, (3) non costituiscono consiglio di investimento; (4) sono fornite con scopi informativi; (5) sono ritenute attendibili da Morningstar che, pertanto, ne garantisce il maggior grado di accuratezza e completezza possibile, fatto salvo il caso in cui queste Le siano state fornite in modo errato e/o non completo dalle relative società prodotte; (6) sono estratte dai dati del fondo disponibili e riferiti a date temporali diverse. Morningstar non è responsabile per qualunque danno o perdita derivante da qualunque uso delle informazioni e chi visiona tali informazioni sarà responsabile dell'uso che andrà a farne. Non vi è naturalmente garanzia alcuna che i risultati del passato trovino un riscontro nel futuro.

