

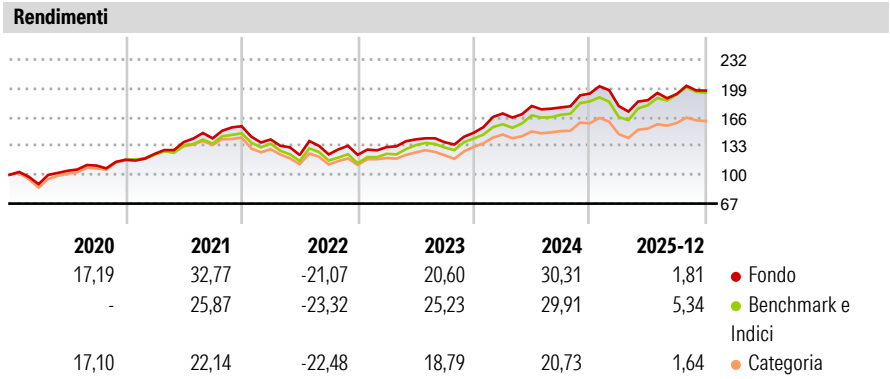
CT (Lux) - Global Focus Class ZE (EUR Accumulation Shares)

<b>Categoria Morningstar™</b>	<b>Benchmark Morningstar</b>	<b>Benchmark Dichiarato</b>	<b>Morningstar Rating™</b>
Azionari Internazionali Large Cap Growth	Morningstar Global Growth Target Market	MSCI ACWI NR USD	★★★★★
	Exposure NR USD		
	Usato nel Report		

**Obiettivo d'Investimento Dichiarato**

Le attività di questo Comparto saranno investite in un portafoglio globalmente diversificato di titoli azionari di emittenti situati in diversi paesi. Gli investimenti saranno generalmente effettuati nei principali mercati mondiali, salva la facoltà per il Comparto di investire fino al 15% delle sue attività nette, con riferimento ai controvalori all'acquisto, in titoli di società operanti in mercati emergenti. La strategia di investimento punta sulla ripartizione per paese e per regione, per poi individuare le società in crescita nei paesi più promettenti del mondo. E' indirizzato ad investitori che ricercano una forte crescita del capitale e che sono disposti a sopportare l'alta volatilità caratteristica degli investimenti azionari.


Misure di Rischio			
3Y Alpha	-1,03	3Y Sharpe Ratio	1,07
3Y Beta	0,92	3Y Std Dev	12,74
3Y R-Squared	94,28	3Y Risk	Med
3Y Info Ratio	-0,87	5Y Risk	Med
3Y Tracking Error	3,21	10Y Risk	-
Basati su Morningstar Global Growth Target Market Exposure NR USD (dove applicabile)			



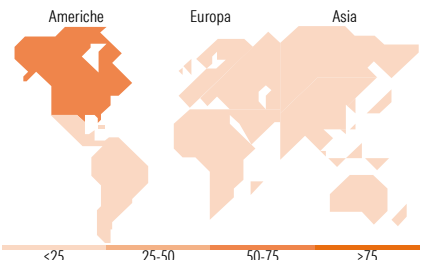
Rend. Cumulati %	Fondo	Bmk	Cat	Rendimenti Trimestrali %	Q1	Q2	Q3	Q4
3-Mesi	7,23	3,50	3,15	2026	-	-	-	-
6-Mesi	9,88	9,62	7,48	2025	-7,43	3,80	3,84	2,03
1-Anno	4,60	7,72	2,54	2024	14,96	5,00	-0,92	8,96
3-Anni Ann.ti	17,70	19,45	12,12	2023	7,26	6,68	-2,32	7,90
5-Anni Ann.ti	12,01	11,07	6,52	2022	-9,72	-12,73	0,61	-0,43
10-Anni Ann.ti	-	-	-					

Rendimenti aggiornati al 16/01/2026

Portafoglio 31/12/2025



Style Box Azionaria	Mkt Cap %	Fondo
Capitalizz. Large	Giant	66,73
Mid	Large	24,02
Small	Medium	9,25
Value	Small	0,00
Blend	Micro	0,00
Growth		
Stile		
Capitalizzazione media di mercato		Fondo
Ave Mkt Cap USD		418.932,31



Titoli principali		
Nome	Settore	%
NVIDIA Corp	ICT	9,26
Microsoft Corp	ICT	8,53
Taiwan Semiconductor...	ICT	5,32
Applied Materials Inc	ICT	4,97
Amazon.com Inc	ICT	4,81
Mastercard Inc Class A	Finanza	4,60
Alphabet Inc Class A	ICT	3,65
Safran SA	Industria	3,63
Visa Inc Class A	Finanza	3,57
Howmet Aerospace Inc	Industria	3,07
% Primi 10 Titoli sul Patrimonio		51,39
Numero Complessivo di Titoli Azionari		50
Numero Complessivo di Titoli Obbligazionari		0

Distribuzione Settoriale %		Fondo
<b>Ciclico</b>		<b>26,09</b>
Materie Prime		1,39
Beni di Consumo Ciclici		9,24
Finanza		15,45
Immobiliare		-
<b>Sensibile</b>		<b>64,94</b>
Telecomunicazioni		8,36
Energia		1,43
Beni Industriali		15,23
Tecnologia		39,92
<b>Difensivo</b>		<b>8,98</b>
Beni Difensivi		0,97
Salute		6,63
Servizi di Pubblica Utilità		1,37

Ripartizione Geografica %		Fondo
<b>America</b>		<b>69,95</b>
Stati Uniti		68,25
Canada		0,00
America Latina e Centrale		1,71
<b>Europa</b>		<b>15,86</b>
Regno Unito		2,89
Europa Occidentale - Euro		12,97
Europa Occidentale - Non Euro		0,00
Europa dell'Est		0,00
Africa		0,00
Medio Oriente		0,00
<b>Asia</b>		<b>14,18</b>
Giappone		3,97
Australasia		0,00
Asia - Paesi Sviluppati		6,57
Asia - Emergente		3,64

Anagrafica

Società di Gestione	Threadneedle Management Luxembourg S.A.	Patrimonio Classe (Mln)	181,69 EUR	Investimento Min. Ingresso	1.500.000 EUR
		(16/01/2026)		Investimento Min. Successivo	-
		Domicilio	LUSSEMBURGO	T.E.R.	0,90%
Telefono	+44 (0)20 7464 5437	Valuta del Fondo	EUR	Spese correnti	0,90%
Web	www.columbiathreadneedle.com	UCITS	Si	Commissione di incentivo	-
		Inc/Acc	Acc		

# CT (Lux) - Global Focus Class ZE (EUR Accumulation Shares)

Data di Partenza	07/07/2016	ISIN	LU1433070429
Nome del Gestore	Dave Dudding		
Data Inizio Gestione	01/04/2013		
NAV <sup>(16/01/2026)</sup>	EUR 34,54		
Patrimonio Netto (Mln)	4.112,23 USD		
<sup>(31/12/2025)</sup>			