

# Fidelity Funds - Global Multi Asset Dynamic Fund A-DIST-EUR

## Categoria Morningstar™

Bilanciati Aggressivi USD

## Benchmark Morningstar

Morningstar EAA USD Agg Target

Allocation NR USD

Usato nel Report

## Benchmark Dichiarato

25% Bloomberg Global Aggregate TR USD,

75% MSCI ACWI NR USD

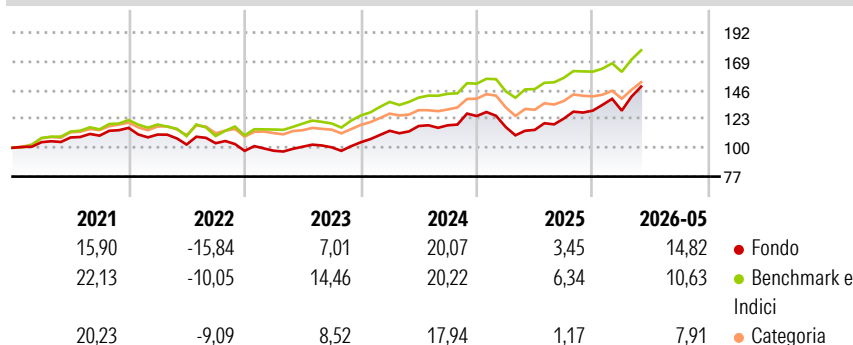
## Morningstar Rating™

★★★★

### Obiettivo d'Investimento Dichiarato

Il Fidelity Portfolio Selector Global Growth Fund ha l'obiettivo di ottenere un aumento del capitale a lungo termine, attraverso l'investimento in azioni. È adatto ad investitori in cerca di un rendimento sul lungo periodo, pronti ad accettare il maggiore grado di rischio associato a questo tipo di investimento.

### Rendimenti



### Misure di Rischio

3Y Alpha	-1,93	3Y Sharpe Ratio	0,93
3Y Beta	1,13	3Y Std Dev	12,29
3Y R-Squared	89,85	3Y Risk	Alto
3Y Info Ratio	-0,14	5Y Risk	+Med
3Y Tracking Error	4,28	10Y Risk	-

Basati su Morningstar EAA USD Agg Target Allocation NR USD (dove applicabile)

### Rend. Cumulati %

Periodo	Fondo	Bmk	Cat
3-Mesi	13,61	11,14	10,83
6-Mesi	15,79	11,63	10,98
1-Anno	31,99	23,26	20,23
3-Anni Ann.ti	14,68	15,22	11,76
5-Anni Ann.ti	6,75	9,85	7,55
10-Anni Ann.ti	-	-	-

Rendimenti aggiornati al 25/06/2026

### Rendimenti

Periodo	Q1	Q2	Q3	Q4
2026	0,00	-	-	-
2025	-7,00	-1,94	7,86	5,17
2024	8,80	3,36	0,48	6,27
2023	0,10	3,28	-0,46	3,99
2022	-4,61	-7,21	1,04	-5,90

### Portafoglio 30/04/2026



#### Asset Allocation %

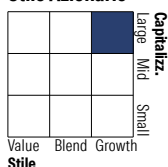
- Azioni
- Obbligazioni
- Liquidità
- Altro

#### Netta

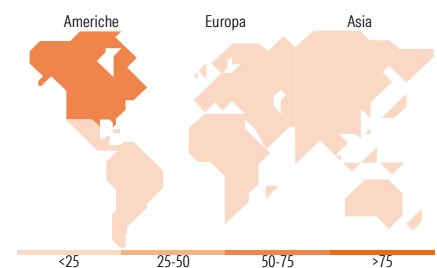
78,67  
14,68  
4,38  
2,27

### Morningstar Style Box®

#### Stile Azionario



#### Reddito Fisso



### Titoli principali

Nome	Settore	%
United States Treasury Bills...	-	6,25
NVIDIA Corp	📄	3,24
E-mini Energy Select Sector...	-	2,89
Apple Inc	📄	2,31
S&P EMINI BIOT FUTURE JUN26...	-	2,18
iShares \$ TIPS 0-5 ETF USD...	-	1,95
L&G Artificial Intelligence...	-	1,93
Broadcom Inc	📄	1,85
Microsoft Corp	📄	1,73
Amazon.com Inc	📄	1,58
% Primi 10 Titoli sul Patrimonio		25,90
Numero Complessivo di Titoli Azionari		924
Numero Complessivo di Titoli Obbligazionari		1.241

### Distribuzione Settoriale %

Settore	Fondo
🔄 Ciclico	26,68
📈 Sensibile	62,50
🛡️ Difensivo	10,83

### Fixed Income Sector Weightings %

Settore	Fondo
🏛️ Governativo	67,94
⚙️ Societario	38,80
🏠 Cartolarizzazioni	5,50
🏢 Enti Locali	0,00
📄 Liquidità ed equivalenti	-8,13
📄 Derivati	-4,11

### Ripartizione Geografica %

Regione	Fondo
<b>America</b>	<b>65,96</b>
Stati Uniti	61,81
Canada	1,65
America Latina e Centrale	2,50
<b>Europa</b>	<b>14,17</b>
Regno Unito	2,40
Europa Occidentale - Euro	8,71
Europa Occidentale - Non Euro	2,44
Europa dell'Est	0,20
Africa	0,32
Medio Oriente	0,10
<b>Asia</b>	<b>19,87</b>
Giappone	5,78
Australasia	1,88
Asia - Paesi Sviluppati	7,89
Asia - Emergente	4,31

### Anagrafica

Società di Gestione	Fidelity (FIL Inv Mgmt (Lux) S.A.)	Patrimonio Classe (Mln)	1,04 EUR	Investimento Min. Ingresso	6.000 USD
Telefono	+ 352 250 404 2400	Domicilio	LUSSEMBURGO	Investimento Min. Successivo	1.500 USD
Web	www.fidelity-international.com	Valuta del Fondo	EUR	T.E.R.	-
Data di Partenza	30/06/2016	UCITS	Si	Spese correnti	1,70%
Nome del Gestore	Pek Ng	Inc/Acc	Inc	Commissione di incentivo	-
Data Inizio Gestione	03/05/2021	ISIN	LU1431864070		
NAV (25/06/2026)	EUR 15,11				

See disclosures for more details

© 2026 Morningstar Italia. Tutti i diritti sono riservati. Le informazioni qui contenute: (1) sono proprietà di Morningstar, (2) non possono essere copiate, (3) non costituiscono consiglio di investimento; (4) sono fornite con scopi informativi; (5) sono ritenute attendibili da Morningstar che, pertanto, ne garantisce il maggior grado di accuratezza e completezza possibile, fatto salvo il caso in cui queste Le siano state fornite in modo errato e/o non completo dalle relative società produttrici; (6) sono estratte dai dati del fondo disponibili e riferiti a date temporali diverse. Morningstar non è responsabile per qualunque danno o perdita derivante da qualunque uso delle informazioni e chi visiona tali informazioni sarà responsabile dell'uso che andrà a farne. Non vi è naturalmente garanzia alcuna che i risultati del passato trovino un riscontro nel futuro.

# Fidelity Funds - Global Multi Asset Dynamic Fund A-DIST-EUR

Patrimonio Netto (Mln)

492,77 USD

(30/04/2026)