

Fidelity Funds - Global Multi Asset Dynamic Fund A-Acc-EUR (EUR/USD hedged)

Categoria Morningstar™

Bilanciati Aggressivi EUR

Benchmark Morningstar

Morningstar Euro Aggressive Global Target

Allocation NR EUR

Usato nel Report

Benchmark Dichiarato

25% Bloomberg Global Aggregate TR USD,

75% MSCI ACWI NR USD

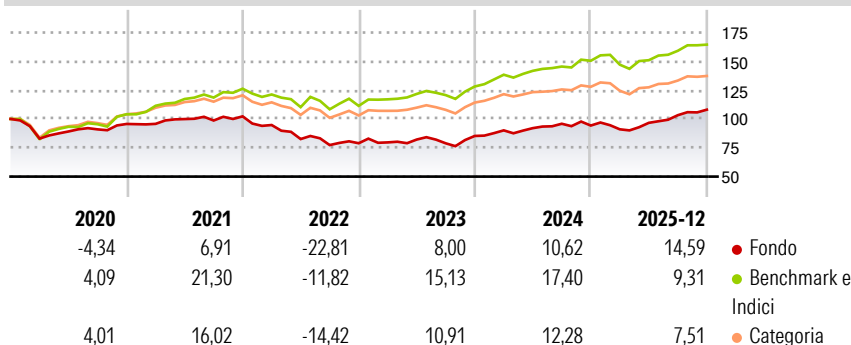
Morningstar Rating™

★★

Obiettivo d'Investimento Dichiarato

Il Fidelity Portfolio Selector Global Growth Fund ha l'obiettivo di ottenere un aumento del capitale a lungo termine, attraverso l'investimento in azioni. È adatto ad investitori in cerca di un rendimento sul lungo periodo, pronti ad accettare il maggiore grado di rischio associato a questo tipo di investimento.

Rendimenti



Misure di Rischio

3Y Alpha	-2,89	3Y Sharpe Ratio	0,79
3Y Beta	1,05	3Y Std Dev	10,15
3Y R-Squared	70,62	3Y Risk	+Med
3Y Info Ratio	-0,52	5Y Risk	+Med
3Y Tracking Error	5,52	10Y Risk	-

Basati su Morningstar Euro Aggressive Global Target Allocation NR EUR (dove applicabile)

Rend. Cumulati %

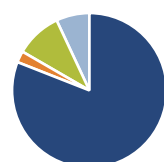
	Fondo	Bmk	Cat
3-Mesi	6,20	2,24	2,19
6-Mesi	15,31	7,91	7,97
1-Anno	17,26	8,53	7,48
3-Anni Ann.ti	10,80	12,63	10,02
5-Anni Ann.ti	3,45	9,99	6,54
10-Anni Ann.ti	-	-	-

Rendimenti aggiornati al 30/01/2026

Rendimenti Trimestrali %

	Q1	Q2	Q3	Q4
2026	-	-	-	-
2025	-3,45	6,16	6,84	4,65
2024	5,71	2,13	4,13	-1,61
2023	0,94	3,10	-3,99	8,09
2022	-7,35	-12,87	-6,32	2,06

Portafoglio 31/12/2025



Asset Allocation %

- Azioni
- Obbligazioni
- Liquidità
- Altro

Netta

78,01
2,30
9,33
6,72

Morningstar Style Box®

Stile Azionario

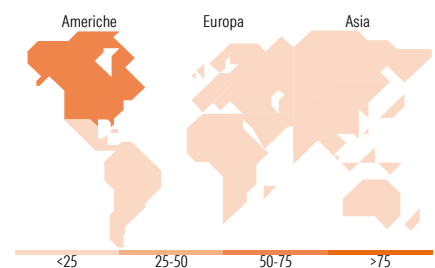
	Value	Blend	Growth
Capitaliz.			
Large			
Mid			
Small			

Reddito Fisso

	Bassa	Med	Alta
Qualità Credito			
Alto			
Med			
Basso			

Stile

Sensibilità ai Tassi



Titoli principali

Nome	Settore	%
Xtrackers AI & Big Data ETF 1C	—	3,78
NVIDIA Corp	📊	3,46
Apple Inc	📊	3,16
United States Treasury Bills...	—	2,91
Microsoft Corp	📊	2,69
WisdomTree Copper ETC	—	2,28
Global X Copper Miners ETF...	—	2,16
Amazon.com Inc	📊	1,89
iShares Physical Platinum ETC	—	1,82
iShares Physical Gold ETC	—	1,76
% Primi 10 Titoli sul Patrimonio		25,92
Numero Complessivo di Titoli Azionari		786
Numero Complessivo di Titoli Obbligazionari		892

Distribuzione Settoriale %

	Fondo
🔄 Ciclico	37,70
📈 Sensibile	48,94
🛡️ Difensivo	13,37

Fixed Income Sector Weightings %

	Fondo
🏛️ Governativo	-2,74
⚙️ Societario	51,49
🏠 Cartolarizzazioni	5,70
🏢 Enti Locali	0,00
🏦 Liquidità ed equivalenti	48,70
📄 Derivati	-3,14

Ripartizione Geografica %

	Fondo
America	65,25
Stati Uniti	61,32
Canada	3,12
America Latina e Centrale	0,82
Europa	16,60
Regno Unito	3,22
Europa Occidentale - Euro	10,26
Europa Occidentale - Non Euro	2,53
Europa dell'Est	0,24
Africa	0,32
Medio Oriente	0,04
Asia	18,15
Giappone	3,15
Australasia	2,71
Asia - Paesi Sviluppati	6,31
Asia - Emergente	5,98

Anagrafica

Società di Gestione	Fidelity (FIL Inv Mgmt (Lux) S.A.)	Patrimonio Classe (Mln)	5,62 EUR	Investimento Min. Ingresso	6.000 USD
Telefono	+ 352 250 404 2400	(30/01/2026)		Investimento Min. Successivo	1.500 USD
Web	www.fidelity-international.com	Domicilio	LUSSEMBURGO	T.E.R.	1,71%
Data di Partenza	30/06/2016	Valuta del Fondo	EUR	Spese correnti	1,74%
Nome del Gestore	Pek Ng	UCITS	Si	Commissione di incentivo	-
Data Inizio Gestione	03/05/2021	Inc/Acc	Acc		
NAV (30/01/2026)	EUR 12,50	ISIN	LU1431864237		

Fidelity Funds - Global Multi Asset Dynamic Fund A-Acc-EUR (EUR/USD hedged)

Patrimonio Netto (Mln)	151,21 USD
(31/12/2025)	