

Fidelity Funds - Multi Asset Dynamic Inflation Fund Y-Acc-EUR

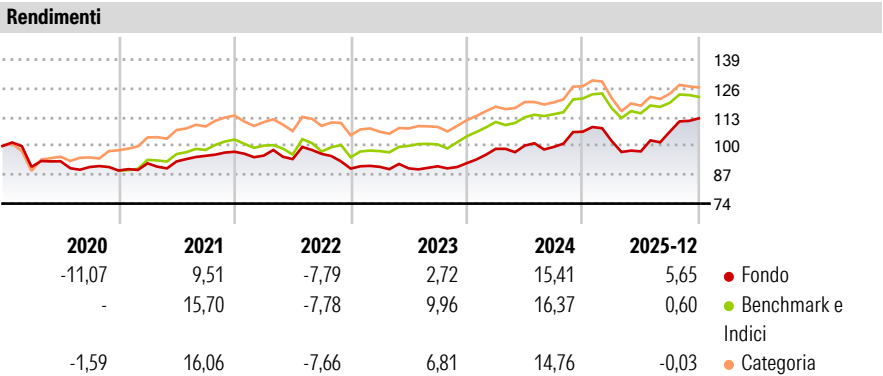
Categoria Morningstar™
Bilanciati Flessibili USD

Benchmark Morningstar
Morningstar EAA USD Mod Target
Allocation NR USD
Usato nel Report

Benchmark Dichiarato
Not Benchmarked

Morningstar Rating™
★★★

Obiettivo d'Investimento Dichiarato
Il Fidelity Portfolio Selector Moderate Growth Fund è gestito con un approccio più conservativo, che si ottiene tramite investimenti in una combinazione di azioni ed obbligazioni. È rivolto ad investitori che preferiscono un livello di rischio inferiore rispetto a quello associato all'investimento azionario puro.



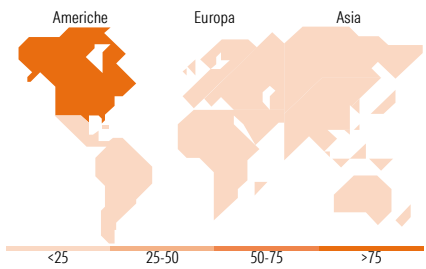
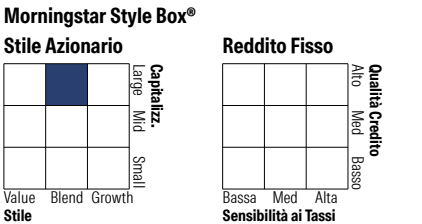
Misure di Rischio			
3Y Alpha	1,11	3Y Sharpe Ratio	0,59
3Y Beta	0,70	3Y Std Dev	8,24
3Y R-Squared	60,62	3Y Risk	-Med
3Y Info Ratio	-0,23	5Y Risk	-Med
3Y Tracking Error	4,50	10Y Risk	-Med

Basati su Morningstar EAA USD Mod Target Allocation NR USD (dove applicabile)

Rend. Cumulati %	Fondo	Bmk	Cat	Rendimenti Trimestrali %	Q1	Q2	Q3	Q4
3-Mesi	7,00	0,01	1,65	2026	-	-	-	-
6-Mesi	16,45	4,97	6,92	2025	-4,01	-4,52	9,12	5,65
1-Anno	9,44	-0,02	-0,46	2024	6,99	1,50	-0,61	6,92
3-Anni Ann.ti	8,88	7,84	5,20	2023	0,87	-0,77	1,07	1,54
5-Anni Ann.ti	5,48	6,36	5,31	2022	-1,79	-1,64	2,50	-6,87
10-Anni Ann.ti	3,32	6,46	5,14					

Rendimenti aggiornati al 28/01/2026

Portafoglio 31/10/2025



Titoli principali		
Nome	Settore	%
E-mini S&P 500 Future Dec 25	—	42,88
5 Year Treasury Note Future...	—	14,96
Long Gilt Future Dec 25	—	10,09
New Zealand (Government Of)...	—	9,72
Xau Utilities Future Dec25...	—	7,44
Peru (Republic Of) 5.4%	—	7,28
Mexico (United Mexican...	—	6,93
67F99B (KOREA KOSPI 200...	—	6,87
JPLS CFD (TOPIX MID 400 INDX...	—	6,80
iShares Physical Gold ETC	—	6,47
% Primi 10 Titoli sul Patrimonio		119,44
Numero Complessivo di Titoli Azionari		69
Numero Complessivo di Titoli Obbligazionari		932

Distribuzione Settoriale %		Fondo
Ciclico		31,19
Sensibile		54,93
Difensivo		13,88
Fixed Income Sector Weightings %		Fondo
Governativo		-76,31
Societario		90,84
Cartolarizzazioni		37,52
Enti Locali		0,00
Liquidità ed equivalenti		53,54
Derivati		-5,59

Ripartizione Geografica %		Fondo
America		75,99
Stati Uniti		71,45
Canada		3,55
America Latina e Centrale		0,99
Europa		16,53
Regno Unito		11,53
Europa Occidentale - Euro		3,81
Europa Occidentale - Non Euro		0,27
Europa dell'Est		0,14
Africa		0,32
Medio Oriente		0,45
Asia		7,48
Giappone		0,16
Australasia		0,68
Asia - Paesi Sviluppati		2,54
Asia - Emergente		4,10

Anagrafica

Società di Gestione	Fidelity (FIL Inv Mgmt (Lux) S.A.)	Patrimonio Classe (Mln)	0,94 EUR	Investimento Min. Ingresso	2.500 EUR
Telefono	+ 352 250 404 2400	(28/01/2026)		Investimento Min. Successivo	1.000 EUR
Web	www.fidelity-international.com	Domicilio	LUSSEMBURGO	T.E.R.	0,90%
Data di Partenza	30/06/2016	Valuta del Fondo	EUR	Spese correnti	0,90%
Nome del Gestore	-	UCITS	Si	Commissione di incentivo	-
Data Inizio Gestione	06/09/2023	Inc/Acc	Acc		
NAV (28/01/2026)	EUR 13,45	ISIN	LU1431865473		

Fidelity Funds - Multi Asset Dynamic Inflation Fund Y-Acc-EUR

Patrimonio Netto (Mln)	117,85 EUR
(31/10/2025)	