

# MFS Meridian Funds - Blended Research European Equity Fund NH1 USD

## Categoria Morningstar™

Azionari Altri Settori

## Benchmark Morningstar

Not Categorized  
Usato nel Report

## Benchmark Dichiarato

MSCI Europe NR EUR

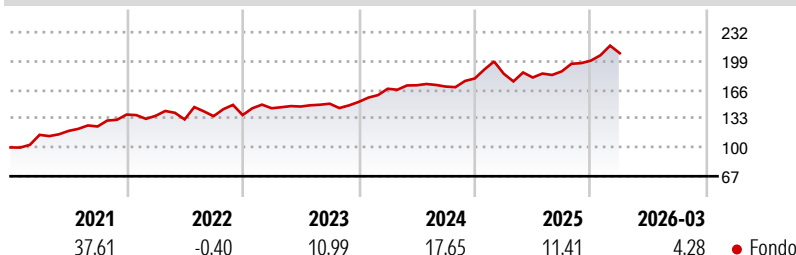
## Morningstar Rating™

Senza rating

### Obiettivo d'Investimento Dichiarato

L'obiettivo del fondo è l'incremento del capitale, espresso in euro. Il fondo investe prevalentemente (almeno il 70%) in titoli azionari europei. Alcuni dei paesi europei, soprattutto quelli dell'Europa orientale, attualmente sono considerati economie di mercato emergenti. Generalmente il fondo investe in non più di 50 società.

### Rendimenti



### Misure di Rischio

3Y Alpha	-	3Y Sharpe Ratio	0,93
3Y Beta	-	3Y Std Dev	10,43
3Y R-Squared	-	3Y Risk	-
3Y Info Ratio	-	5Y Risk	-
3Y Tracking Error	-	10Y Risk	-

### Rend. Cumulati %

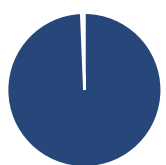
Periodo	Rendimento (%)
3-Mesi	4,38
6-Mesi	10,40
1-Anno	14,11
3-Anni Ann.ti	13,18
5-Anni Ann.ti	12,79
10-Anni Ann.ti	-

Rendimenti aggiornati al 02/04/2026

### Rendimenti

Periodo	Q1	Q2	Q3	Q4
2026	4,28	-	-	-
2025	3,04	-2,34	3,91	6,55
2024	9,92	2,39	-0,88	5,46
2023	5,71	1,37	2,19	1,36
2022	-1,05	-3,02	2,86	0,90

### Portafoglio 28/02/2026



#### Asset Allocation %

Azioni	99,35
Obbligazioni	0,00
Liquidità	0,65
Altro	0,00

#### Style Box Azionaria

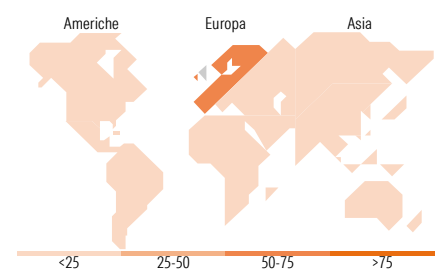


#### Mkt Cap %

Capitalizzazione	Fondo (%)
Giant	52,55
Large	30,91
Medium	15,99
Small	0,56
Micro	0,00

#### Capitalizzazione media di mercato

Ave Mkt Cap EUR	62.609,13
-----------------	-----------



### Titoli principali

Nome	Settore	%
ASML Holding NV	🏭	5,23
Roche Holding AG	🏥	3,46
Novartis AG Registered Shares	🏥	3,31
BNP Paribas Act. Cat.A	🏦	2,15
TotalEnergies SE	🔥	2,12
British American Tobacco PLC	🏭	2,10
Siemens Energy AG Ordinary...	⚙️	2,09
Rio Tinto PLC Ordinary Shares	🏭	1,98
Nestle SA	🏭	1,94
Allianz SE	🏦	1,87
% Primi 10 Titoli sul Patrimonio		26,24
Numero Complessivo di Titoli Azionari		80
Numero Complessivo di Titoli Obbligazionari		0

### Distribuzione Settoriale %

Settore	Fondo (%)
<b>Ciclico</b>	<b>36,51</b>
Materie Prime	5,98
Beni di Consumo Ciclici	7,52
Finanza	22,45
Immobiliare	0,56
<b>Sensibile</b>	<b>34,08</b>
Telecomunicazioni	3,15
Energia	5,36
Beni Industriali	17,44
Tecnologia	8,13
<b>Difensivo</b>	<b>29,41</b>
Beni Difensivi	9,75
Salute	14,82
Servizi di Pubblica Utilità	4,84

### Ripartizione Geografica %

Regione	Fondo (%)
<b>America</b>	<b>3,75</b>
Stati Uniti	3,75
Canada	0,00
America Latina e Centrale	0,00
<b>Europa</b>	<b>95,35</b>
Regno Unito	24,91
Europa Occidentale - Euro	51,11
Europa Occidentale - Non Euro	19,33
Europa dell'Est	0,00
Africa	0,00
Medio Oriente	0,00
<b>Asia</b>	<b>0,89</b>
Giappone	0,00
Australasia	0,00
Asia - Paesi Sviluppati	0,89
Asia - Emergente	0,00

### Anagrafica

Società di Gestione	MFS Investment Management Company (Lux) S.à.r.l	Patrimonio Classe (Mln)	0,53 USD	Investimento Min. Ingresso	-
Telefono	-	Domicilio	LUSSEMBURGO	Investimento Min. Successivo	-
Web	-	Valuta del Fondo	USD	T.E.R.	2,10%
Data di Partenza	29/06/2016	UCITS	Si	Spese correnti	2,00%
Nome del Gestore	-	Inc/Acc	Acc	Commissione di incentivo	-
Data Inizio Gestione	28/06/2016	ISIN	LU1340705950		
NAV (02/04/2026)	USD 29,21				
Patrimonio Netto (Mln)	477,25 EUR				

(28/02/2026)