

MFS Meridian Funds - Blended Research European Equity Fund WH1 USD

Categoria Morningstar™  
Azionari Altri Settori

Benchmark Morningstar  
Not Categorized  
Usato nel Report

Benchmark Dichiarato  
MSCI Europe NR EUR

Morningstar Rating™  
Senza rating

Obiettivo d'Investimento Dichiarato

L'obiettivo del fondo è l'incremento del capitale, espresso in euro. Il fondo investe prevalentemente (almeno il 70%) in titoli azionari europei. Alcuni dei paesi europei, soprattutto quelli dell'Europa orientale, attualmente sono considerati economie di mercato emergenti. Generalmente il fondo investe in non più di 50 società.

Misure di Rischio

3Y Alpha	-	3Y Sharpe Ratio	1,07
3Y Beta	-	3Y Std Dev	10,01
3Y R-Squared	-	3Y Risk	-
3Y Info Ratio	-	5Y Risk	-
3Y Tracking Error	-	10Y Risk	-

Rendimenti



Rend. Cumulati %

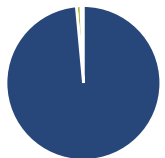
	Fondo
3-Mesi	6,58
6-Mesi	15,02
1-Anno	8,50
3-Anni Ann.ti	13,92
5-Anni Ann.ti	16,41
10-Anni Ann.ti	-

Rendimenti aggiornati al 10/02/2026

Rendimenti

Trimestrali %	Q1	Q2	Q3	Q4
2026	-	-	-	-
2025	3,28	-1,98	4,24	6,98
2024	10,18	2,73	-0,53	6,00
2023	5,96	1,75	2,71	1,85
2022	-0,77	-2,66	3,16	1,29

Portafoglio 31/12/2025



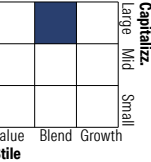
Asset Allocation %

Azioni	98,52
Obbligazioni	0,00
Liquidità	0,96
Altro	0,52

Netta

Netta	98,52
Obbligazioni	0,00
Liquidità	0,96
Altro	0,52

Style Box Azionaria

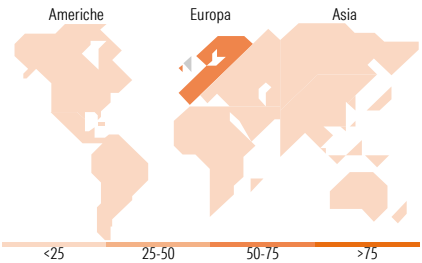


Mkt Cap %

Giant	50,34
Large	31,49
Medium	16,65
Small	1,52
Micro	0,00

Capitalizzazione media di mercato

Ave Mkt Cap EUR	51.769,07
-----------------	-----------



Titoli principali

Nome	Settore	%
ASML Holding NV	🏢	4,18
Roche Holding AG	🏠	3,26
Novartis AG Registered Shares	🏠	2,93
UBS Group AG Registered Shares	🏢	2,15
Rolls-Royce Holdings PLC	⚙️	2,11
British American Tobacco PLC	🏠	2,07
Barclays PLC	🏢	2,06
NatWest Group PLC	🏢	1,94
Nestle SA	🏠	1,92
TotalEnergies SE	🔥	1,90
% Primi 10 Titoli sul Patrimonio		24,53
Numero Complessivo di Titoli Azionari		82
Numero Complessivo di Titoli Obbligazionari		0

Distribuzione Settoriale %

	Fondo
<b>Ciclico</b>	<b>38,36</b>
Materie Prime	4,44
Beni di Consumo Ciclici	8,22
Finanza	25,14
Immobiliare	0,57
<b>Sensibile</b>	<b>34,53</b>
Telecomunicazioni	3,22
Energia	4,71
Beni Industriali	17,82
Tecnologia	8,79
<b>Difensivo</b>	<b>27,10</b>
Beni Difensivi	9,29
Salute	13,39
Servizi di Pubblica Utilità	4,43

Ripartizione Geografica %

	Fondo
<b>America</b>	<b>3,91</b>
Stati Uniti	3,91
Canada	0,00
America Latina e Centrale	0,00
<b>Europa</b>	<b>95,35</b>
Regno Unito	24,98
Europa Occidentale - Euro	52,33
Europa Occidentale - Non Euro	18,04
Europa dell'Est	0,00
Africa	0,00
Medio Oriente	0,00
<b>Asia</b>	<b>0,75</b>
Giappone	0,00
Australasia	0,00
Asia - Paesi Sviluppati	0,75
Asia - Emergente	0,00

Anagrafica

Società di Gestione	MFS Investment Management Company (Lux) S.à.r.l	Patrimonio Classe (Mln)	0,20 USD	Investimento Min. Ingresso	5.000 USD
Telefono	-	Domicilio	LUSSEMBURGO	Investimento Min. Successivo	-
Web	-	Valuta del Fondo	USD	T.E.R.	0,70%
Data di Partenza	29/06/2016	UCITS	Si	Spese correnti	0,60%
Nome del Gestore	-	Inc/Acc	Acc	Commissione di incentivo	-
Data Inizio Gestione	28/06/2016	ISIN	LU1340706172		
NAV (10/02/2026)	USD 34,05				
Patrimonio Netto (Mln)	339,65 EUR				

(31/12/2025)