

# TT Emerging Markets Unconstrained Fund Class G Shares USD Acc

**Categoria Morningstar™**

Azionari Paesi Emergenti

**Benchmark Morningstar**

Morningstar Emerging Markets Target

Market Exposure NR USD

Usato nel Report

**Benchmark Dichiarato**

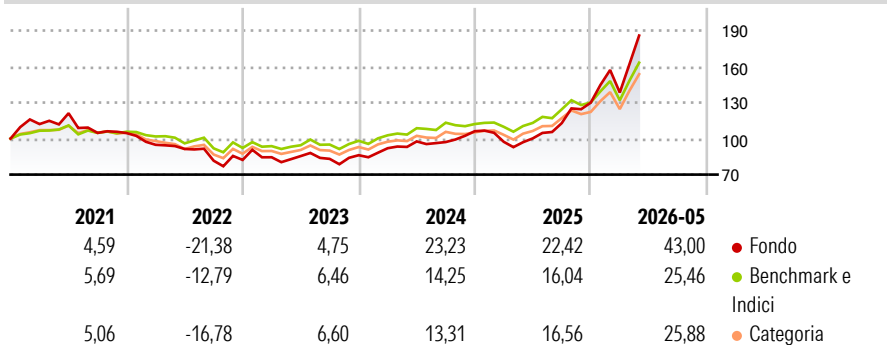
MSCI EM NR USD

**Morningstar Rating™**

★★★★

**Obiettivo d'Investimento Dichiarato**

The investment objective of the Fund is to produce long term capital growth.

**Rendimenti**

**Misure di Rischio**

3Y Alpha	6,71	3Y Sharpe Ratio	1,30
3Y Beta	1,13	3Y Std Dev	20,12
3Y R-Squared	86,44	3Y Risk	Alto
3Y Info Ratio	1,31	5Y Risk	Alto
3Y Tracking Error	8,14	10Y Risk	-

Basati su Morningstar Emerging Markets Target Market Exposure NR USD (dove applicabile)

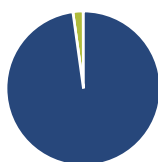
**Rend. Cumulati %**

	Fondo	Bmk	Cat
3-Mesi	32,86	19,75	19,98
6-Mesi	49,53	26,73	27,39
1-Anno	89,95	43,83	44,41
3-Anni Ann.ti	30,50	20,18	19,26
5-Anni Ann.ti	9,68	8,16	6,90
10-Anni Ann.ti	-	-	-

Rendimenti aggiornati al 25/06/2026

**Rendimenti**

	Q1	Q2	Q3	Q4
2026	6,50	-	-	-
2025	-8,31	2,91	12,71	15,11
2024	6,80	6,15	-0,56	9,31
2023	2,68	1,17	-2,71	3,64
2022	-9,34	-3,63	-10,71	0,79

**Portafoglio 31/05/2026**

**Asset Allocation %**

- Azioni
- Obbligazioni
- Liquidità
- Altro

**Netta**

97,81  
0,00  
2,13  
0,06

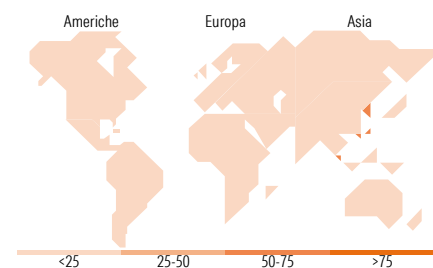
**Style Box Azionaria**

**Mkt Cap %**

	Fondo
Giant	57,95
Large	18,87
Medium	10,21
Small	10,02
Micro	2,95

**Capitalizzazione media di mercato**

	Fondo
Ave Mkt Cap USD	61.501,16


**Titoli principali**

Nome	Settore	%
Taiwan Semiconductor...	📱	9,21
Samsung Electronics Co Ltd	📱	8,25
SK Square	📱	4,59
SK Hynix Inc	📱	4,03
Samsung Electro-Mechanics Co...	📱	3,04
Taiwan Union Technology Corp	📱	2,72
Accton Technology Corp	📱	2,33
Eldorado Gold Corp	🏠	2,18
Zijin Mining Group Co Ltd...	🏠	2,06
Onto Innovation Inc	📱	1,87
% Primi 10 Titoli sul Patrimonio		40,28
Numero Complessivo di Titoli Azionari		77
Numero Complessivo di Titoli Obbligazionari		0

**Distribuzione Settoriale %**

	Fondo
<b>Ciclico</b>	<b>24,82</b>
Materie Prime	16,01
Beni di Consumo Ciclici	1,44
Finanza	7,37
Immobiliare	-
<b>Sensibile</b>	<b>72,76</b>
Telecomunicazioni	2,78
Energia	2,56
Beni Industriali	9,98
Tecnologia	57,44
<b>Difensivo</b>	<b>2,42</b>
Beni Difensivi	-
Salute	1,26
Servizi di Pubblica Utilità	1,16

**Ripartizione Geografica %**

	Fondo
<b>America</b>	<b>20,03</b>
Stati Uniti	3,12
Canada	10,20
America Latina e Centrale	6,71
<b>Europa</b>	<b>2,52</b>
Regno Unito	0,37
Europa Occidentale - Euro	1,32
Europa Occidentale - Non Euro	0,46
Europa dell'Est	0,36
Africa	0,00
Medio Oriente	0,00
<b>Asia</b>	<b>77,45</b>
Giappone	0,64
Australasia	1,41
Asia - Paesi Sviluppati	55,74
Asia - Emergente	19,66

**Anagrafica**

Società di Gestione	TT International Asset Management Ltd	Patrimonio Classe (Mln)	28,56 USD	Investimento Min. Ingresso	10.000 USD
Telefono	-	Domicilio	IRLANDA	Investimento Min. Successivo	10.000 USD
Web	-	Valuta del Fondo	USD	T.E.R.	1,23%
Data di Partenza	28/09/2017	UCITS	Si	Spese correnti	1,24%
Nome del Gestore	-	Inc/Acc	Acc	Commissione di incentivo	-
Data Inizio Gestione	26/06/2015	ISIN	IE00BD9X2Y89		
NAV (25/06/2026)	USD 25,21				

See disclosures for more details

© 2026 Morningstar Italia. Tutti i diritti sono riservati. Le informazioni qui contenute: (1) sono proprietà di Morningstar, (2) non possono essere copiate, (3) non costituiscono consiglio di investimento; (4) sono fornite con scopi informativi; (5) sono ritenute attendibili da Morningstar che, pertanto, ne garantisce il maggior grado di accuratezza e completezza possibile, fatto salvo il caso in cui queste Le siano state fornite in modo errato e/o non completo dalle relative società prodotte; (6) sono estratte dai dati del fondo disponibili e riferiti a date temporali diverse. Morningstar non è responsabile per qualunque danno o perdita derivante da qualunque uso delle informazioni e chi visiona tali informazioni sarà responsabile dell'uso che andrà a farne. Non vi è naturalmente garanzia alcuna che i risultati del passato trovino un riscontro nel futuro.

# TT Emerging Markets Unconstrained Fund Class G Shares USD Acc

Patrimonio Netto (Mln) 992,42 USD

(31/05/2026)