

# TT Emerging Markets Unconstrained Fund Class I Shares EUR Acc

## Categoria Morningstar™

Azionari Paesi Emergenti

## Benchmark Morningstar

Morningstar Emerging Markets Target

Market Exposure NR USD

Usato nel Report

## Benchmark Dichiarato

MSCI EM NR USD

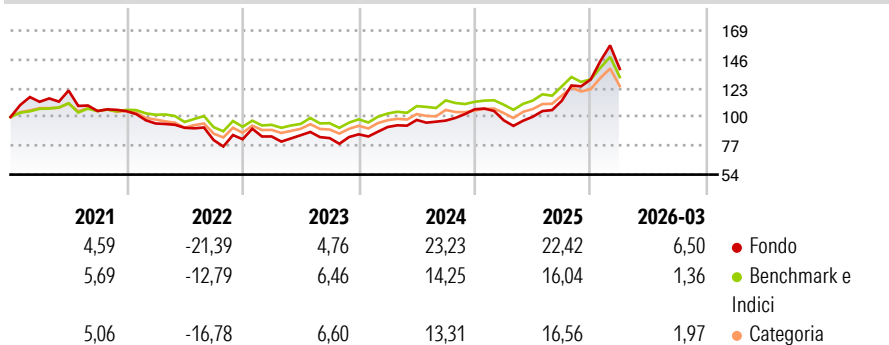
## Morningstar Rating™

★★★★

### Obiettivo d'Investimento Dichiarato

The investment objective of the Fund is to produce long term capital growth.

### Rendimenti



### Misure di Rischio

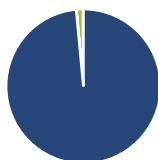
3Y Alpha	5,03	3Y Sharpe Ratio	0,88
3Y Beta	1,05	3Y Std Dev	16,96
3Y R-Squared	81,78	3Y Risk	Alto
3Y Info Ratio	0,78	5Y Risk	Alto
3Y Tracking Error	7,63	10Y Risk	Alto

Basati su Morningstar Emerging Markets Target Market Exposure NR USD (dove applicabile)

Rend. Cumulati %	Fondo	Bmk	Cat	Rendimenti Trimestrali %	Q1	Q2	Q3	Q4
3-Mesi	10,01	-	-	2026	6,50	-	-	-
6-Mesi	25,68	-	-	2025	-8,31	2,91	12,71	15,10
1-Anno	46,08	-	-	2024	6,80	6,14	-0,55	9,31
3-Anni Ann.ti	19,19	-	-	2023	2,69	1,17	-2,71	3,65
5-Anni Ann.ti	4,56	-	-	2022	-9,35	-3,63	-10,71	0,78
10-Anni Ann.ti	10,62	-	-					

Rendimenti aggiornati al 01/04/2026

### Portafoglio 28/02/2026



#### Asset Allocation %

- Azioni
- Obbligazioni
- Liquidità
- Altro

#### Netta

98,50  
0,05  
1,37  
0,08

#### Style Box Azionaria

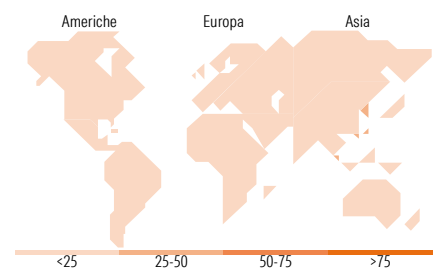


#### Mkt Cap %

Fondo  
Giant 48,47  
Large 22,85  
Medium 19,87  
Small 7,12  
Micro 1,69

#### Capitalizzazione media di mercato

Fondo  
Ave Mkt Cap USD 43.137,29



### Titoli principali

Nome	Settore	%
Taiwan Semiconductor...		9,65
Samsung Electronics Co Ltd		7,75
Alibaba Group Holding Ltd ADR		3,71
SK Square		3,49
Zijin Mining Group Co Ltd...		2,88
Eldorado Gold Corp		2,48
Delta Electronics Inc		2,42
Samsung Electro-Mechanics Co...		2,38
Accton Technology Corp		2,20
Banco BTG Pactual S.A. Units...		2,00
% Primi 10 Titoli sul Patrimonio		38,95
Numero Complessivo di Titoli Azionari		79
Numero Complessivo di Titoli Obbligazionari		1

### Distribuzione Settoriale %

	Fondo
<b>Ciclico</b>	<b>43,79</b>
Materie Prime	20,99
Beni di Consumo Ciclici	6,36
Finanza	15,64
Immobiliare	0,80
<b>Sensibile</b>	<b>54,54</b>
Telecomunicazioni	3,57
Energia	3,24
Beni Industriali	8,51
Tecnologia	39,22
<b>Difensivo</b>	<b>1,67</b>
Beni Difensivi	-
Salute	1,35
Servizi di Pubblica Utilità	0,31

### Ripartizione Geografica %

	Fondo
<b>America</b>	<b>24,98</b>
Stati Uniti	0,00
Canada	12,17
America Latina e Centrale	12,80
<b>Europa</b>	<b>9,39</b>
Regno Unito	2,31
Europa Occidentale - Euro	1,32
Europa Occidentale - Non Euro	0,00
Europa dell'Est	1,71
Africa	4,05
Medio Oriente	0,00
<b>Asia</b>	<b>65,63</b>
Giappone	0,00
Australasia	0,53
Asia - Paesi Sviluppati	41,49
Asia - Emergente	23,62

### Anagrafica

Società di Gestione	TT International Asset Management Ltd	Patrimonio Classe (Mln)	5,26 EUR	Investimento Min. Ingresso	10.000 EUR
Telefono	-	Domicilio	IRLANDA	Investimento Min. Successivo	10.000 EUR
Web	-	Valuta del Fondo	EUR	T.E.R.	1,23%
Data di Partenza	09/11/2017	UCITS	Si	Spese correnti	1,22%
Nome del Gestore	-	Inc/Acc	Acc	Commissione di incentivo	-
Data Inizio Gestione	26/06/2015	ISIN	IE00BD9X3017		
NAV (01/04/2026)	EUR 18,21				

# TT Emerging Markets Unconstrained Fund Class I Shares EUR Acc

Patrimonio Netto (Mln) 966,59 USD

(28/02/2026)