

PriveEdge - Fidelity Technology Syst. Hdg (EUR) NA

Categoria Morningstar™

Azionari Altri Settori

Benchmark Morningstar

Not Categorized
Usato nel Report

Benchmark Dichiarato

MSCI ACWI/Information Technology NR
USD

Morningstar Rating™

Senza rating

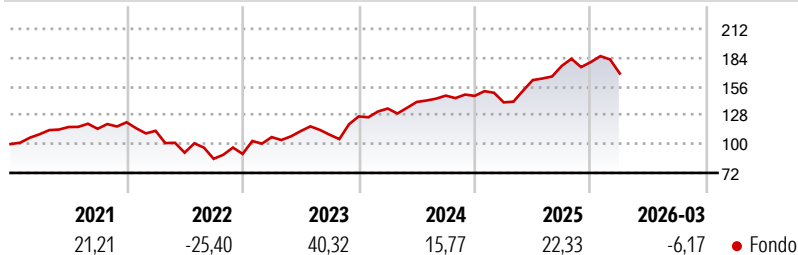
Obiettivo d'Investimento Dichiarato

The Sub-Fund is actively managed in reference to a benchmark. The MSCI AC Information Technology USD (the "Benchmark") is used for performance comparison and for internal risk monitoring purposes only, without implying any particular constraints to the Sub-Fund's investments. The Sub-Fund's securities will generally be similar to those of the Benchmark but the security weightings are expected to differ materially. The Investment Manager may also select securities not included in the Benchmark in order to take advantage of investment opportunities. The Sub-Fund aims to provide long-term capital growth with an expected low level of income.

Misure di Rischio

3Y Alpha	-	3Y Sharpe Ratio	0,90
3Y Beta	-	3Y Std Dev	15,01
3Y R-Squared	-	3Y Risk	-
3Y Info Ratio	-	5Y Risk	-
3Y Tracking Error	-	10Y Risk	-

Rendimenti



Rend. Cumulati %

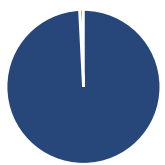
Periodo	Fondo
3-Mesi	2,14
6-Mesi	6,01
1-Anno	43,80
3-Anni Ann.ti	21,65
5-Anni Ann.ti	10,44
10-Anni Ann.ti	-

Rendimenti aggiornati al 16/04/2026

Rendimenti

Periodo	Q1	Q2	Q3	Q4
2026	-6,17	-	-	-
2025	-4,32	15,43	8,53	2,07
2024	6,08	4,75	4,37	-0,17
2023	18,14	5,42	-3,13	16,31
2022	-6,84	-18,81	-6,53	5,51

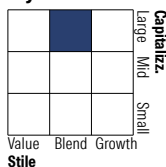
Portafoglio 31/12/2025



Asset Allocation %

Azioni	99,19
Obbligazioni	0,00
Liquidità	0,81
Altro	0,00

Style Box Azionaria

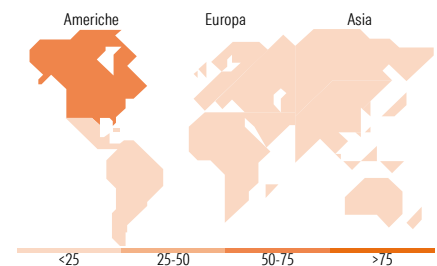


Mkt Cap %

Capitalizzazione	Fondo
Giant	40,42
Large	27,55
Medium	23,85
Small	7,20
Micro	0,99

Capitalizzazione media di mercato

Ave Mkt Cap USD	136.067,17
-----------------	------------



Titoli principali

Nome	Settore	%
Taiwan Semiconductor...	8,24	
Microsoft Corp	5,48	
Apple Inc	4,75	
Alphabet Inc Class C	4,45	
Amazon.com Inc	3,64	
Telefonaktiebolaget L M...	2,68	
Accenture PLC Class A	2,50	
ASML Holding NV	2,42	
Salesforce Inc	2,24	
Texas Instruments Inc	2,09	
% Primi 10 Titoli sul Patrimonio	38,48	
Numero Complessivo di Titoli Azionari	109	
Numero Complessivo di Titoli Obbligazionari	0	

Distribuzione Settoriale %

Settore	Fondo
Ciclico	11,60
Materie Prime	-
Beni di Consumo Ciclici	8,11
Finanza	0,90
Immobiliare	2,59
Sensibile	88,33
Telecomunicazioni	10,68
Energia	1,43
Beni Industriali	3,81
Tecnologia	72,41
Difensivo	0,06
Beni Difensivi	0,06
Salute	-
Servizi di Pubblica Utilità	-

Ripartizione Geografica %

Regione	Fondo
America	57,59
Stati Uniti	57,59
Canada	0,00
America Latina e Centrale	0,00
Europa	17,22
Regno Unito	1,97
Europa Occidentale - Euro	11,09
Europa Occidentale - Non Euro	3,49
Europa dell'Est	0,00
Africa	0,00
Medio Oriente	0,67
Asia	25,19
Giappone	3,11
Australasia	0,00
Asia - Paesi Sviluppati	14,73
Asia - Emergente	7,35

Anagrafica

Società di Gestione	FIL Pensions Management	Patrimonio Classe (Mln)	12,59 EUR	Investimento Min. Ingresso	1.000.000 EUR
Telefono	0800 368 1732	(16/04/2026)		Investimento Min. Successivo	1 EUR
Web	https://professionals.fidelity.co.uk	Domicilio	LUSSEMBURGO	T.E.R.	-
	/	Valuta del Fondo	EUR	Spese correnti	0,96%
Data di Partenza	01/07/2016	UCITS	Si	Commissione di incentivo	-
Nome del Gestore	-	Inc/Acc	Acc		
Data Inizio Gestione	01/01/1900	ISIN	LU1390458740		

PrivilEdge - Fidelity Technology Syst. Hdg (EUR) NA

NAV ^(16/04/2026)

EUR 76,24

Patrimonio Netto (Mln)

801,79 USD

^(31/12/2025)