

# PrivilEdge - Fidelity Technology Syst. Hdg (EUR) PA

**Categoria Morningstar™**

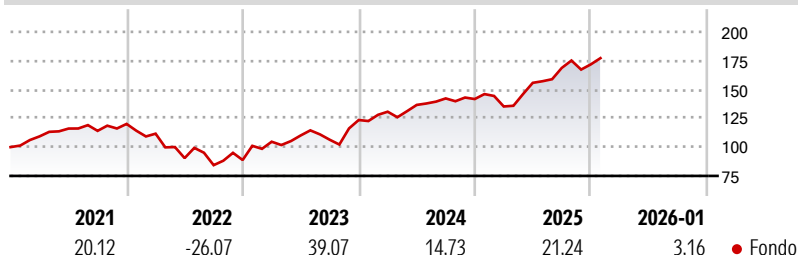
Azionari Altri Settori

**Benchmark Morningstar**
Not Categorized  
Usato nel Report
**Benchmark Dichiarato**
MSCI ACWI/Information Technology NR  
USD
**Morningstar Rating™**

Senza rating

**Obiettivo d'Investimento Dichiarato**

The Sub-Fund is actively managed in reference to a benchmark. The MSCI AC Information Technology USD (the "Benchmark") is used for performance comparison and for internal risk monitoring purposes only, without implying any particular constraints to the Sub-Fund's investments. The Sub-Fund's securities will generally be similar to those of the Benchmark but the security weightings are expected to differ materially. The Investment Manager may also select securities not included in the Benchmark in order to take advantage of investment opportunities. The Sub-Fund aims to provide long-term capital growth with an expected low level of income.

**Rendimenti**

**Misure di Rischio**

3Y Alpha	-	3Y Sharpe Ratio	1,17
3Y Beta	-	3Y Std Dev	14,38
3Y R-Squared	-	3Y Risk	-
3Y Info Ratio	-	5Y Risk	-
3Y Tracking Error	-	10Y Risk	-


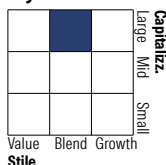
**Rend. Cumulati %**

	Fondo
3-Mesi	2,71
6-Mesi	11,85
1-Anno	20,00
3-Anni Ann.ti	19,88
5-Anni Ann.ti	10,22
10-Anni Ann.ti	-

Rendimenti aggiornati al 10/02/2026

**Rendimenti**

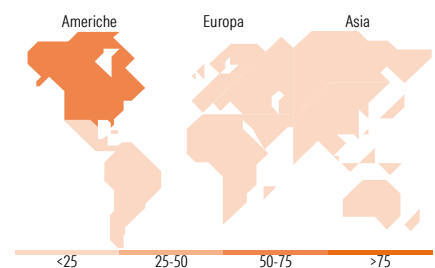
	Q1	Q2	Q3	Q4
<b>Trimestrali %</b>				
2026	-	-	-	-
2025	-4,54	15,17	8,28	1,84
2024	5,84	4,51	4,13	-0,39
2023	17,87	5,18	-3,35	16,05
2022	-7,05	-18,99	-6,74	5,27

**Portafoglio 30/09/2025**

**Style Box Azionaria**

**Mkt Cap %**

	Fondo
Giant	36,69
Large	28,25
Medium	27,70
Small	6,20
Micro	1,16

**Capitalizzazione media di mercato**

	Fondo
Ave Mkt Cap USD	126.546,48


**Titoli principali**

Nome	Settore	%
Taiwan Semiconductor...	8,62	
Apple Inc	5,68	
Microsoft Corp	5,65	
Alphabet Inc Class C	3,74	
Amazon.com Inc	3,65	
Telefonaktiebolaget L M...	2,43	
Marvell Technology Inc	2,30	
Texas Instruments Inc	2,15	
Workday Inc Class A	2,14	
Salesforce Inc	1,91	
% Primi 10 Titoli sul Patrimonio	38,28	
Numero Complessivo di Titoli Azionari	103	
Numero Complessivo di Titoli Obbligazionari	0	

**Distribuzione Settoriale %**

	Fondo
<b>Ciclico</b>	<b>11,90</b>
Materie Prime	-
Beni di Consumo Ciclici	8,95
Finanza	-
Immobiliare	2,95
<b>Sensibile</b>	<b>88,04</b>
Telecomunicazioni	9,36
Energia	1,48
Beni Industriali	3,89
Tecnologia	73,31
<b>Difensivo</b>	<b>0,06</b>
Beni Difensivi	0,06
Salute	-
Servizi di Pubblica Utilità	-

**Ripartizione Geografica %**

	Fondo
<b>America</b>	<b>58,55</b>
Stati Uniti	58,55
Canada	0,00
America Latina e Centrale	0,00
<b>Europa</b>	<b>15,40</b>
Regno Unito	1,84
Europa Occidentale - Euro	9,60
Europa Occidentale - Non Euro	3,08
Europa dell'Est	0,00
Africa	0,00
Medio Oriente	0,88
<b>Asia</b>	<b>26,05</b>
Giappone	2,62
Australasia	0,00
Asia - Paesi Sviluppati	14,84
Asia - Emergente	8,59

**Anagrafica**

Società di Gestione	FIL Pensions Management	Patrimonio Classe (Mln)	5,24 EUR	Investimento Min. Ingresso	3.000 EUR
Telefono	0800 368 1732	(09/02/2026)		Investimento Min. Successivo	-
Web	https://professionals.fidelity.co.uk/	Domicilio	LUSSEMBURGO	T.E.R.	-
		Valuta del Fondo	EUR	Spese correnti	1,86%
		UCITS	Si	Commissione di incentivo	-
Data di Partenza	01/07/2016	Inc/Acc	Acc		
Nome del Gestore	-	ISIN	LU1390459391		
Data Inizio Gestione	01/01/1900				

# PrivilEdge - Fidelity Technology Syst. Hdg (EUR) PA

NAV <small>(10/02/2026)</small>	EUR 64,86
Patrimonio Netto (Mln)	790,05 USD
<small>(30/09/2025)</small>	