

PrivilEdge - Fidelity Technology Syst. Hdg (EUR) RA

Categoria Morningstar™

Azionari Altri Settori

Benchmark Morningstar

Not Categorized
Usato nel Report

Benchmark Dichiarato

MSCI ACWI/Information Technology NR
USD

Morningstar Rating™

Senza rating

Obiettivo d'Investimento Dichiarato

The Sub-Fund is actively managed in reference to a benchmark. The MSCI AC Information Technology USD (the "Benchmark") is used for performance comparison and for internal risk monitoring purposes only, without implying any particular constraints to the Sub-Fund's investments. The Sub-Fund's securities will generally be similar to those of the Benchmark but the security weightings are expected to differ materially. The Investment Manager may also select securities not included in the Benchmark in order to take advantage of investment opportunities. The Sub-Fund aims to provide long-term capital growth with an expected low level of income.

Misure di Rischio

3Y Alpha	-	3Y Sharpe Ratio	0,22
3Y Beta	-	3Y Std Dev	21,02
3Y R-Squared	-	3Y Risk	-
3Y Info Ratio	-	5Y Risk	-
3Y Tracking Error	-	10Y Risk	-

Rendimenti



Rend. Cumulati %

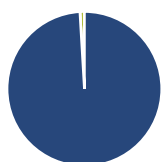
Periodo	Fondo
3-Mesi	5,08
6-Mesi	8,06
1-Anno	25,13
3-Anni Ann.ti	4,45
5-Anni Ann.ti	17,35
10-Anni Ann.ti	-

Rendimenti aggiornati al 29/08/2024

Rendimenti

Periodo	Q1	Q2	Q3	Q4
2026	-	-	-	-
2025	-	-	-	-
2024	5,59	4,26	-	-
2023	17,59	4,93	-3,57	15,77
2022	-7,27	-19,18	-6,96	5,02

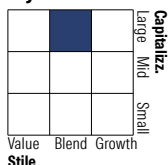
Portafoglio 28/02/2026



Asset Allocation %

● Azioni	99,07
● Obbligazioni	0,00
● Liquidità	0,93
● Altro	0,00

Style Box Azionaria

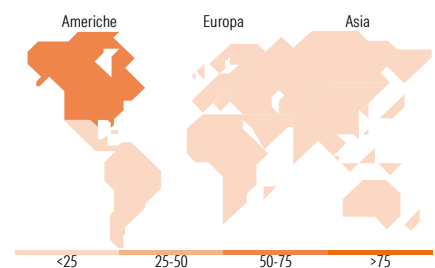


Mkt Cap %

Capitalizzazione	Fondo
Giant	45,23
Large	25,48
Medium	21,39
Small	7,07
Micro	0,84

Capitalizzazione media di mercato

Ave Mkt Cap USD	139.452,79
-----------------	------------



Titoli principali

Nome	Settore	%
Taiwan Semiconductor...	9,48	
Microsoft Corp	5,30	
Apple Inc	4,66	
Alphabet Inc Class C	4,40	
Amazon.com Inc	3,37	
Telefonaktiebolaget L M...	3,14	
Texas Instruments Inc	2,53	
Salesforce Inc	2,34	
Netflix Inc	2,25	
Oracle Corp	2,07	
% Primi 10 Titoli sul Patrimonio	39,53	
Numero Complessivo di Titoli Azionari	111	
Numero Complessivo di Titoli Obbligazionari	0	

Distribuzione Settoriale %

Settore	Fondo
Ciclico	12,08
Materie Prime	0,27
Beni di Consumo Ciclici	8,00
Finanza	0,83
Immobiliare	2,97
Sensibile	87,87
Telecomunicazioni	11,71
Energia	0,78
Beni Industriali	4,40
Tecnologia	70,98
Difensivo	0,06
Beni Difensivi	0,06
Salute	-
Servizi di Pubblica Utilità	-

Ripartizione Geografica %

Regione	Fondo
America	55,36
Stati Uniti	55,36
Canada	0,00
America Latina e Centrale	0,00
Europa	17,29
Regno Unito	2,11
Europa Occidentale - Euro	10,43
Europa Occidentale - Non Euro	4,10
Europa dell'Est	0,00
Africa	0,00
Medio Oriente	0,66
Asia	27,35
Giappone	4,02
Australasia	0,00
Asia - Paesi Sviluppati	15,62
Asia - Emergente	7,71

Anagrafica

Società di Gestione	FIL Pensions Management	Patrimonio Classe (Mln)	0,01 EUR	Investimento Min. Ingresso	1.000 EUR
Telefono	0800 368 1732	(29/08/2024)		Investimento Min. Successivo	1 EUR
Web	https://professionals.fidelity.co.uk	Domicilio	LUSSEMBURGO	T.E.R.	-
	/	Valuta del Fondo	EUR	Spese correnti	2,85%
		UCITS	Si	Commissione di incentivo	-
Data di Partenza	01/07/2016	Inc/Acc	Acc		
Nome del Gestore	-	ISIN	LU1390459557		
Data Inizio Gestione	01/01/1900				

See disclosures for more details

© 2026 Morningstar Italia. Tutti i diritti sono riservati. Le informazioni qui contenute: (1) sono proprietà di Morningstar, (2) non possono essere copiate, (3) non costituiscono consiglio di investimento; (4) sono fornite con scopi informativi; (5) sono ritenute attendibili da Morningstar che, pertanto, ne garantisce il maggior grado di accuratezza e completezza possibile, fatto salvo il caso in cui queste Le siano state fornite in modo errato e/o non completo dalle relative società prodotte; (6) sono estratte dai dati del fondo disponibili e riferiti a date temporali diverse. Morningstar non è responsabile per qualunque danno o perdita derivante da qualunque uso delle informazioni e chi visiona tali informazioni sarà responsabile dell'uso che andrà a farne. Non vi è naturalmente garanzia alcuna che i risultati del passato trovino un riscontro nel futuro.

PrivilEdge - Fidelity Technology Syst. Hdg (EUR) RA

NAV (29/08/2024)

EUR 46,08

Patrimonio Netto (Mln)

779,07 USD

(28/02/2026)