TT Asia-Pacific Equity Fund Class A2 Shares USD

Categoria Morningstar™	Benchmark Morningstar	Benchmark Dichiarato	Morningstar Rating™
Azionari Asia-Pacifico ex Giappone	Morningstar Asia Pacific ex-Japan Target Market Exposure NR USD Usato nel Report	MSCI AC Asia Pac Ex JPN NR USD	★★★★

Obiettivo d'Investimento Dichiarato

La politica di investimento del Fondo è di ottenere rendimenti assoluti generando una crescita del capitale nel lungo periodo. Il Fondo investe in un portafoglio diversificato composto principalmente da azioni e altri strumenti finanziari legati ad azioni (ad esempio, depository receipts, American depository receipts, global depository receipts, strumenti finanziari partecipativi indicizzati e non o altri strumenti finanziari il cui sottostante sia costituito da azioni (ossia strumenti finanziari legati alle azioni e obbligazioni convertibili)) che siano negoziati, ovvero il cui strumento finanziario sottostante sia negoziato, nella regione Asia-Pacifico (fatta eccezione per il Giappone) e che la Società di Gestione ritenga abbiano solide...

Rendimenti

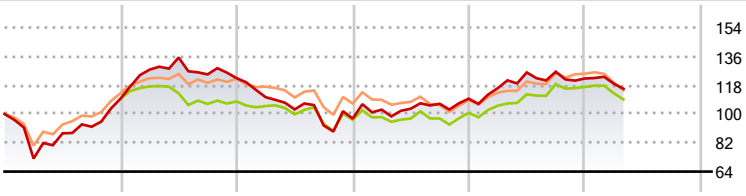

2020	2021	2022	2023	2024	2025-04	
9,61	11,63	-20,65	12,81	11,52	-5,24	Fondo
-	-1,64	-10,62	4,53	15,97	-6,61	Benchmark e Indici
13,42	7,95	-12,99	2,13	15,11	-8,39	Categoria

Misure di Rischio

3Y Alpha	1,17	3Y Sharpe Ratio	0,05
3Y Beta	1,06	3Y Std Dev	16,31
3Y R-Squared	93,20	3Y Risk	Alto
3Y Info Ratio	0,18	5Y Risk	Alto
3Y Tracking Error	5,19	10Y Risk	Alto

Basati su Morningstar Asia Pacific ex-Japan Target Market Exposure NR USD (dove applicabile)

Rend. Cumulati %	Fondo	Bmk	Cat
3-Mesi	-2,71	-5,52	-6,61
6-Mesi	-2,37	-5,27	-5,69
1-Anno	-1,83	3,87	3,05
3-Anni Ann.ti	2,98	3,54	2,28
5-Anni Ann.ti	8,27	5,46	6,64
10-Anni Ann.ti	5,98	4,01	4,61

Rendimenti aggiornati al 02/05/2025

Rendimenti Trimestrali %	Q1	Q2	Q3	Q4
2025	-2,65	-	-	-
2024	5,99	8,46	0,38	-3,36
2023	5,75	0,56	2,99	3,00
2022	-9,72	-6,88	-9,75	4,60
2021	16,49	5,93	-7,80	-1,89

Portafoglio 31/03/2025

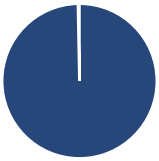

Asset Allocation %	Netta
Azioni	99,69
Obbligazioni	0,00
Liquidità	0,31
Altro	0,00

Style Box Azionaria

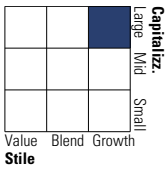

Mkt Cap %	Fondo
Giant	37,95
Large	26,74
Medium	25,53
Small	8,97
Micro	0,81

Capitalizzazione media di mercato	Fondo
Ave Mkt Cap USD	14.005,27

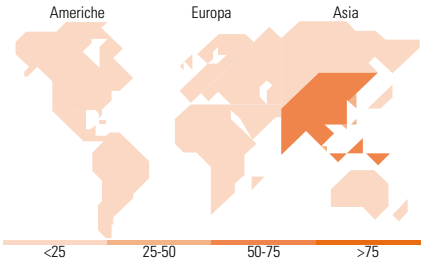

Titoli principali

Nome	Settore	%
Taiwan Semiconductor...		9,43
Tencent Holdings Ltd		8,89
Aditya Birla Capital Ltd		4,33
Axis Bank Ltd		3,81
AIA Group Ltd		2,75
Crystal International Group...		2,64
Lemon Tree Hotels Ltd		2,61
Nuvama Wealth Management Ltd		2,51
Sunteck Realty Ltd		2,34
PT Bank Negara Indonesia...		2,26
% Primi 10 Titoli sul Patrimonio		41,57
Numero Complessivo di Titoli Azionari		57
Numero Complessivo di Titoli Obbligazionari		0

Distribuzione Settoriale %	Fondo
Ciclico	**55,19**
Materie Prime	4,78
Beni di Consumo Ciclici	17,70
Finanza	25,66
Immobiliare	7,05
Sensibile	**39,09**
Telecomunicazioni	11,02
Energia	0,83
Beni Industriali	4,17
Tecnologia	23,06
Difensivo	**5,73**
Beni Difensivi	1,86
Salute	3,87
Servizi di Pubblica Utilità	-

Ripartizione Geografica %	Fondo
America	**1,27**
Stati Uniti	0,00
Canada	1,27
America Latina e Centrale	0,00
Europa	**1,68**
Regno Unito	1,68
Europa Occidentale - Euro	0,00
Europa Occidentale - Non Euro	0,00
Europa dell'Est	0,00
Africa	0,00
Medio Oriente	0,00
Asia	**97,05**
Giappone	0,00
Australasia	1,86
Asia - Paesi Sviluppati	29,69
Asia - Emergente	65,49

Anagrafica

Società di Gestione	TT International Asset Management Ltd
Telefono	-
Web	-
Data di Partenza	26/06/2018
Nome del Gestore	-
Patrimonio Classe (Mln) (02/05/2025)	11,84 USD
Domicilio	IRLANDA
Valuta del Fondo	USD
UCITS	Si
Inc/Acc	Acc
Investimento Min. Ingresso	3.000.000 USD
Investimento Min. Successivo	100.000 USD
T.E.R.	1,04%
Spese correnti	1,03%
Commissione di incentivo	-

© 2025 Morningstar Italia. Tutti i diritti sono riservati. Le informazioni qui contenute: (1) sono proprietà di Morningstar, (2) non possono essere copiate, (3) non costituiscono consiglio di investimento; (4) sono fornite con scopi informativi; (5) sono ritenute attendibili da Morningstar che, pertanto, ne garantisce il maggior grado di accuratezza e completezza possibile, fatto salvo il caso in cui queste Le siano state fornite in modo errato e/o non completo dalle relative società prodotto; (6) sono estratte dai dati del fondo disponibili e riferiti a date temporali diverse. Morningstar non è responsabile per qualunque danno o perdita derivante da qualunque uso delle informazioni e chi visiona tali informazioni sarà responsabile dell'uso che andrà a farne. Non vi è naturalmente garanzia alcuna che i risultati del passato trovino un riscontro nel futuro.

TT Asia-Pacific Equity Fund Class A2 Shares USD

Data Inizio Gestione	01/07/2014	ISIN	IE00B614ZD02
NAV (02/05/2025)	USD 12,89		
Patrimonio Netto (Mln) (31/03/2025)	25,43 USD		

© 2025 Morningstar Italia. Tutti i diritti sono riservati. Le informazioni qui contenute: (1) sono proprietà di Morningstar, (2) non possono essere copiate, (3) non costituiscono consiglio di investimento; (4) sono fornite con scopi informativi; (5) sono ritenute attendibili da Morningstar che, pertanto, ne garantisce il maggior grado di accuratezza e completezza possibile, fatto salvo il caso in cui queste Le siano state fornite in modo errato e/o non completo dalle relative società prodotto; (6) sono estratte dai dati del fondo disponibili e riferiti a date temporali diverse. Morningstar non è responsabile per qualunque danno o perdita derivante da qualunque uso delle informazioni e chi visiona tali informazioni sarà responsabile dell'uso che andrà a farne. Non vi è naturalmente garanzia alcuna che i risultati del passato trovino un riscontro nel futuro.