

TT Emerging Markets Unconstrained FundClass B2 Shares USD Accumulation

Categoria Morningstar™

Azionari Paesi Emergenti

Benchmark Morningstar

Morningstar Emerging Markets Target

Market Exposure NR USD

Usato nel Report

Benchmark Dichiarato

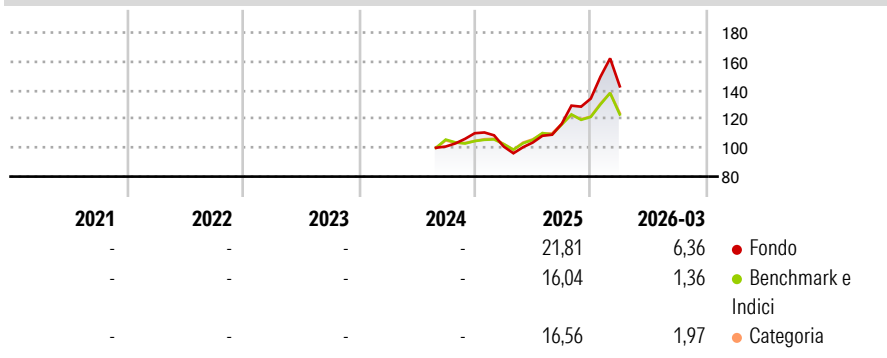
MSCI EM NR USD

Morningstar Rating™

Senza rating

Obiettivo d'Investimento Dichiarato

The investment objective of the Fund is to produce long term capital growth.

Rendimenti

Misure di Rischio

| | | | |
|-------------------|---|-----------------|---|
| 3Y Alpha | - | 3Y Sharpe Ratio | - |
| 3Y Beta | - | 3Y Std Dev | - |
| 3Y R-Squared | - | 3Y Risk | - |
| 3Y Info Ratio | - | 5Y Risk | - |
| 3Y Tracking Error | - | 10Y Risk | - |

Basati su Morningstar Emerging Markets Target Market Exposure NR USD (dove applicabile)

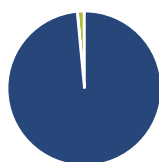
Rend. Cumulati %

| Periodo | Fondo | Bmk | Cat |
|----------------|-------|-----|-----|
| 3-Mesi | 9,87 | - | - |
| 6-Mesi | 25,37 | - | - |
| 1-Anno | 46,26 | - | - |
| 3-Anni Ann.ti | - | - | - |
| 5-Anni Ann.ti | - | - | - |
| 10-Anni Ann.ti | - | - | - |

Rendimenti aggiornati al 01/04/2026

Rendimenti Trimestrali %

| Periodo | Q1 | Q2 | Q3 | Q4 |
|---------|-------|------|-------|-------|
| 2026 | 6,36 | - | - | - |
| 2025 | -8,43 | 2,78 | 12,57 | 14,96 |
| 2024 | - | - | - | 9,18 |
| 2023 | - | - | - | - |
| 2022 | - | - | - | - |

Portafoglio 28/02/2026

Asset Allocation %

| | |
|--------------|-------|
| Azioni | 98,50 |
| Obbligazioni | 0,05 |
| Liquidità | 1,37 |
| Altro | 0,08 |

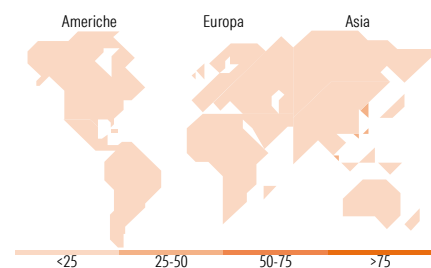
Style Box Azionaria

Mkt Cap %

| | |
|--------|-------|
| Giant | 48,47 |
| Large | 22,85 |
| Medium | 19,87 |
| Small | 7,12 |
| Micro | 1,69 |

Capitalizzazione media di mercato

| | |
|-----------------|-----------|
| Ave Mkt Cap USD | 43.137,29 |
|-----------------|-----------|


Titoli principali

| Nome | Settore | % |
|---|---------|-------|
| Taiwan Semiconductor... | 📠 | 9,65 |
| Samsung Electronics Co Ltd | 📠 | 7,75 |
| Alibaba Group Holding Ltd ADR | 📠 | 3,71 |
| SK Square | 📠 | 3,49 |
| Zijin Mining Group Co Ltd... | 🏠 | 2,88 |
| Eldorado Gold Corp | 🏠 | 2,48 |
| Delta Electronics Inc | 📠 | 2,42 |
| Samsung Electro-Mechanics Co... | 📠 | 2,38 |
| Accton Technology Corp | 📠 | 2,20 |
| Banco BTG Pactual S.A. Units... | 🏠 | 2,00 |
| % Primi 10 Titoli sul Patrimonio | | 38,95 |
| Numero Complessivo di Titoli Azionari | | 79 |
| Numero Complessivo di Titoli Obbligazionari | | 1 |

Distribuzione Settoriale %

| Settore | Fondo |
|-----------------------------|--------------|
| Ciclico | 43,79 |
| Materie Prime | 20,99 |
| Beni di Consumo Ciclici | 6,36 |
| Finanza | 15,64 |
| Immobiliare | 0,80 |
| Sensibile | 54,54 |
| Telecomunicazioni | 3,57 |
| Energia | 3,24 |
| Beni Industriali | 8,51 |
| Tecnologia | 39,22 |
| Difensivo | 1,67 |
| Beni Difensivi | - |
| Salute | 1,35 |
| Servizi di Pubblica Utilità | 0,31 |

Ripartizione Geografica %

| Regione | Fondo |
|-------------------------------|--------------|
| America | 24,98 |
| Stati Uniti | 0,00 |
| Canada | 12,17 |
| America Latina e Centrale | 12,80 |
| Europa | 9,39 |
| Regno Unito | 2,31 |
| Europa Occidentale - Euro | 1,32 |
| Europa Occidentale - Non Euro | 0,00 |
| Europa dell'Est | 1,71 |
| Africa | 4,05 |
| Medio Oriente | 0,00 |
| Asia | 65,63 |
| Giappone | 0,00 |
| Australasia | 0,53 |
| Asia - Paesi Sviluppati | 41,49 |
| Asia - Emergente | 23,62 |

Anagrafica

| | | | | | |
|----------------------|---------------------------------------|-------------------------|--------------|------------------------------|------------|
| Società di Gestione | TT International Asset Management Ltd | Patrimonio Classe (Mln) | 4,24 USD | Investimento Min. Ingresso | 10.000 USD |
| Telefono | - | Domicilio | IRLANDA | Investimento Min. Successivo | 10.000 USD |
| Web | - | Valuta del Fondo | USD | T.E.R. | - |
| Data di Partenza | 21/08/2024 | UCITS | Si | Spese correnti | 1,72% |
| Nome del Gestore | - | Inc/Acc | Acc | Commissione di incentivo | - |
| Data Inizio Gestione | 26/06/2015 | ISIN | IE00BW9HG632 | | |
| NAV (01/04/2026) | USD 15,45 | | | | |

TT Emerging Markets Unconstrained FundClass B2 Shares USD Accumulation

Patrimonio Netto (Mln) 966,59 USD

(28/02/2026)