FTGF Western Asset US Core Bond Fund Class X US$ Accumulating

Categoria Morningstar™	Benchmark Morningstar	Benchmark Dichiarato	Morningstar Rating™
Obbligazionari Diversificati USD	Morningstar US Core Bond TR USD Usato nel Report	Bloomberg US Agg Bond TR USD	★★

Obiettivo d'Investimento Dichiarato

L'obiettivo del fondo consiste nel conseguire reddito e crescita del proprio valore.

Rendimenti

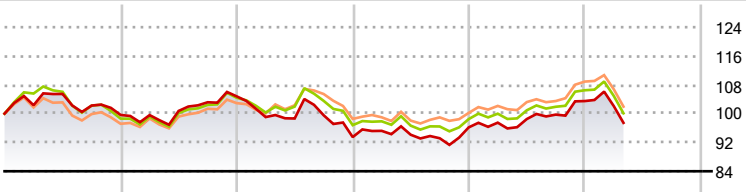

2020	2021	2022	2023	2024	2025-04	
-0,37	5,18	-10,79	2,88	7,60	-5,84	Fondo
-1,38	5,86	-7,28	1,75	8,13	-6,00	Benchmark e Indici
-2,10	6,01	-4,73	1,78	8,58	-6,39	Categoria

Misure di Rischio

3Y Alpha	0,44	3Y Sharpe Ratio	-0,39
3Y Beta	1,19	3Y Std Dev	7,72
3Y R-Squared	98,92	3Y Risk	Alto
3Y Info Ratio	-0,08	5Y Risk	Alto
3Y Tracking Error	1,62	10Y Risk	-

Basati su Morningstar US Core Bond TR USD (dove applicabile)

Rend. Cumulati %	Fondo	Bmk	Cat
3-Mesi	-6,22	-6,27	-6,23
6-Mesi	-5,10	-5,14	-5,23
1-Anno	0,71	0,96	0,53
3-Anni Ann.ti	-0,77	-0,78	-0,73
5-Anni Ann.ti	-1,75	-1,47	-1,12
10-Anni Ann.ti	-	-	-

Rendimenti aggiornati al 20/05/2025

Rendimenti Trimestrali %	Q1	Q2	Q3	Q4
2025	-1,36	-	-	-
2024	1,37	1,02	1,26	3,77
2023	1,85	-1,13	-1,04	3,24
2022	-5,50	-0,40	0,90	-6,08
2021	-0,05	1,16	2,39	1,59

Portafoglio 31/03/2025

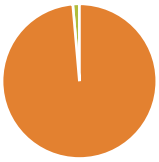

Asset Allocation %	Netta
Azioni	0,00
Obbligazioni	98,63
Liquidità	1,37
Altro	-0,01

Fixed Income Style Box™



	Fondo
Duration Effettiva	6,38
Maturity effettiva	10,53
Qualità Credito Media	A

Credit Quality %	Fondo	Credit Quality %	Fondo
AAA	60,28	BBB	16,36
AA	7,48	BB	0,32
A	14,68	B	0,00
		Below B	0,00
		Not Rated	0,87

Titoli principali

Nome	Settore	%
United States Treasury Bonds...	—	2,08
Western Asset USD Liquidity...	—	1,92
United States Treasury Bonds...	—	1,59
BHMS Mortgage Trust 5.86618%	—	0,94
Federal National Mortgage...	—	0,94
Fnma Pass-Thru I 3.5%	—	0,94
CSMC Trust 3.57717%	—	0,88
Fnma Pass-Thru I 5.5%	—	0,82
Government National Mortgage...	—	0,74
Wells Fargo & Co. 5.013%	—	0,73
% Primi 10 Titoli sul Patrimonio		11,57
Numero Complessivo di Titoli Azionari		0
Numero Complessivo di Titoli Obbligazionari		793

Fixed Income Sector Weightings %	Fondo
Governativo	8,68
Societario	31,75
Cartolarizzazioni	58,32
Enti Locali	0,00
Liquidità ed equivalenti	1,09
Derivati	0,16

Coupon Range %	Fondo
0 coupon	1,94
Da 0 a 4 cedole	52,72
Da 4 a 6 cedole	32,99
Da 6 a 8 cedole	12,02
Da 8 a 10 cedole	0,00
Da 10 a 12 cedole	0,00
Oltre 12 cedole	0,33

Scadenze %	Fondo
da 1 a 3	2,89
da 3 a 5	6,39
da 5 a 7	8,10
da 7 a 10	11,53
da 10 a 15	9,12
da 15 a 20	9,28
da 20 a 30	41,39
oltre 30	10,68

Anagrafica

Società di Gestione	Franklin Templeton International Services S.à r.l.
Telefono	+352 46 66 67 212
Web	www.franklintempleton.lu
Data di Partenza	13/05/2016
Nome del Gestore	-
Data Inizio Gestione	30/08/2002
NAV (20/05/2025)	USD 110,20
Patrimonio Netto (Mln) (31/03/2025)	93,00 USD

Patrimonio Classe (Mln) (20/05/2025)	0,28 USD
Domicilio	IRLANDA
Valuta del Fondo	USD
UCITS	Si
Inc/Acc	Acc
ISIN	IE00BZ56YZ02

Investimento Min. Ingresso	1.000 USD
Investimento Min. Successivo	-
T.E.R.	-
Spese correnti	0,60%
Commissione di incentivo	0,00%

© 2025 Morningstar Italia. Tutti i diritti sono riservati. Le informazioni qui contenute: (1) sono proprietà di Morningstar, (2) non possono essere copiate, (3) non costituiscono consiglio di investimento; (4) sono fornite con scopi informativi; (5) sono ritenute attendibili da Morningstar che, pertanto, ne garantisce il maggior grado di accuratezza e completezza possibile, fatto salvo il caso in cui queste Le siano state fornite in modo errato e/o non completo dalle relative società prodotto; (6) sono estratte dai dati del fondo disponibili e riferiti a date temporali diverse. Morningstar non è responsabile per qualunque danno o perdita derivante da qualunque uso delle informazioni e chi visiona tali informazioni sarà responsabile dell'uso che andrà a farne. Non vi è naturalmente garanzia alcuna che i risultati del passato trovino un riscontro nel futuro.