

# AXA World Funds - US Short Duration High Yield Bonds A Distribution Monthly st USD

**Categoria Morningstar™**

Obbligazionari High Yield USD

**Benchmark Morningstar**

Morningstar US High-Yield Bond TR USD

Usato nel Report

**Benchmark Dichiarato**

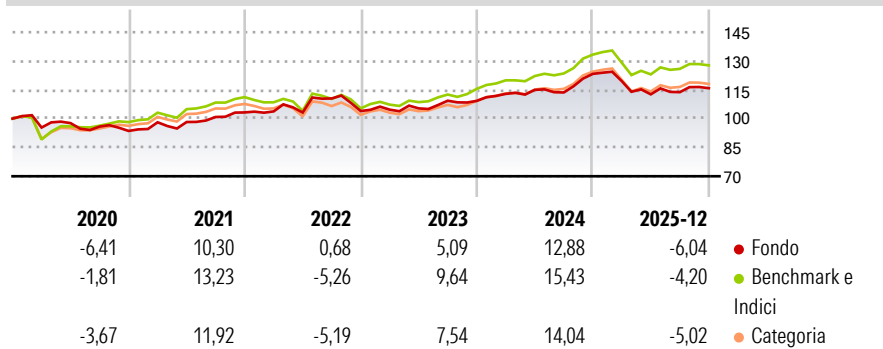
Not Benchmarked

**Morningstar Rating™**

★★★

**Obiettivo d'Investimento Dichiarato**

Perseguire un reddito elevato, espresso in USD, attraverso l'esposizione a titoli a bassa duration emessi da società con sede negli Stati Uniti.


**Rendimenti**

**Misure di Rischio**

3Y Alpha	-0,83	3Y Sharpe Ratio	0,14
3Y Beta	0,58	3Y Std Dev	6,32
3Y R-Squared	94,38	3Y Risk	Basso
3Y Info Ratio	-1,43	5Y Risk	Basso
3Y Tracking Error	2,13	10Y Risk	-

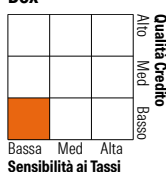
Basati su Morningstar US High-Yield Bond TR USD (dove applicabile)

Rend. Cumulati %	Fondo	Bmk	Cat	Rendimenti Trimestrali %	Q1	Q2	Q3	Q4
3-Mesi	-0,96	-0,85	-0,94	2026	-	-	-	-
6-Mesi	-0,70	0,31	-0,05	2025	-3,07	-5,76	1,02	1,82
1-Anno	-7,53	-5,83	-6,52	2024	3,35	1,84	-1,18	8,54
3-Anni Ann.ti	2,90	5,42	4,23	2023	0,71	0,63	3,79	-0,09
5-Anni Ann.ti	3,89	4,96	4,15	2022	0,51	-0,56	7,11	-5,94
10-Anni Ann.ti	-	-	-					

Rendimenti aggiornati al 29/01/2026

**Portafoglio 30/11/2025**

**Fixed Income Style**

Box™


**Fixed Income Sector Weightings %**

	Fondo
Governativo	0,00
Societario	96,14
Cartolarizzazioni	0,00
Enti Locali	0,00
Liquidità ed equivalenti	3,89
Derivati	-0,03

**Coupon Range %**

	Fondo
0 coupon	0,00
Da 0 a 4 cedole	3,95
Da 4 a 6 cedole	43,69
Da 6 a 8 cedole	41,92
Da 8 a 10 cedole	8,56
Da 10 a 12 cedole	0,88
Oltre 12 cedole	0,98

**Credit Quality %**

	0		0
AAA	0,00	BBB	2,49
AA	0,00	BB	50,03
A	0,00	B	39,73
		Below B	3,86
		Not Rated	3,89

**Titoli principali**

Nome	Settore	%
Owens Brockway Glass...	—	1,49
Nexstar Media Inc.	—	1,44
Allied Universal Holdco LLC...	—	1,35
Post Holdings Inc.	—	1,34
Park Intermediate Holdings...	—	1,32
Blue Racer Midstream, LLC /...	—	1,23
Academy Ltd / Academy...	—	1,22
Chart Industries Inc	—	1,18
Performance Food Group Co.	—	1,15
Alliant Holdings...	—	1,15
% Primi 10 Titoli sul Patrimonio		12,87
Numero Complessivo di Titoli Azionari		0
Numero Complessivo di Titoli Obbligazionari		190

**Scadenze %**

	Fondo
da 1 a 3	45,41
da 3 a 5	46,75
da 5 a 7	3,15
da 7 a 10	0,00
da 10 a 15	0,00
da 15 a 20	0,00
da 20 a 30	0,00
oltre 30	0,00

**Anagrafica**

Società di Gestione	BNP PARIBAS ASSET MANAGEMENT Europe	Patrimonio Classe (Mln)	15,40 USD	Investimento Min. Ingresso	-
Telefono	+33 (0)145 252 525	(29/01/2026)		Investimento Min. Successivo	-
Web	www.bnpparibas-am.fr	Domicilio	LUSSEMBURGO	T.E.R.	1,23%
Data di Partenza	08/07/2016	Valuta del Fondo	USD	Spese correnti	1,23%
Nome del Gestore	Peter Vecchio	UCITS	Si	Commissione di incentivo	-
	Vernard Bond	Inc/Acc	Inc		
		ISIN	LU1319655673		
Data Inizio Gestione	01/07/2021				
NAV (29/01/2026)	USD 86,74				
Patrimonio Netto (Mln)	423,83 USD				
(30/11/2025)					