Man Funds VI plc - Man European Mid-Cap Equity Alternative DN EUR

Categoria Morningstar™	Benchmark Morningstar	Benchmark Dichiarato	Morningstar Rating™
Alt - Long/Short Azionario Europa	Morningstar Developed Europe Target Market Exposure NR EUR Usato nel Report	No benchmark	★

Obiettivo d'Investimento Dichiarato

Il Fondo persegue un rendimento totale interessante rettificato per il rischio tramite incremento di valore e reddito. Il Fondo intende conseguire tale rendimento investendo principalmente in azioni, strumenti equivalenti alle azioni e strumenti finanziari derivati o "SFD" (ovvero strumenti i cui prezzi dipendono da una o più attività sottostanti) di società quotate in Europa o che svolgono la propria attività prevalentemente in Europa e aventi una capitalizzazione di mercato compresa fra € 500 milioni e € 10 miliardi. Il Fondo può investire fino al 20% nei mercati emergenti.

Rendimenti

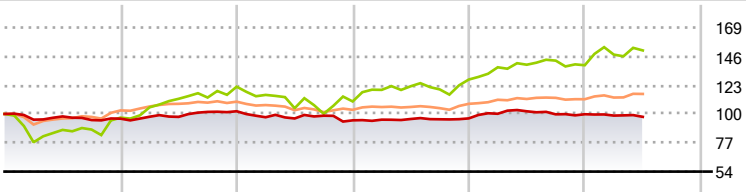

2020	2021	2022	2023	2024	2025-06	
-3,75	6,14	-7,10	1,63	3,44	-2,07	Fondo
-2,91	25,42	-9,67	15,89	8,98	8,50	Benchmark e Indici
3,22	6,76	-5,83	4,80	3,60	4,35	Categoria

Misure di Rischio

3Y Alpha	-2,33	3Y Sharpe Ratio	-0,47
3Y Beta	0,02	3Y Std Dev	4,67
3Y R-Squared	0,18	3Y Risk	-Med
3Y Info Ratio	-0,93	5Y Risk	-Med
3Y Tracking Error	13,40	10Y Risk	-

Basati su Morningstar Developed Europe Target Market Exposure NR EUR (dove applicabile)

Rend. Cumulati %	Fondo	Bmk	Cat
3-Mesi	-1,77	5,00	2,60
6-Mesi	-2,20	8,91	1,16
1-Anno	-4,97	8,13	0,13
3-Anni Ann.ti	0,18	13,14	4,87
5-Anni Ann.ti	-0,10	11,35	3,98
10-Anni Ann.ti	-	-	-

Rendimenti aggiornati al 03/07/2025

Rendimenti Trimestrali %	Q1	Q2	Q3	Q4
2025	-1,07	-1,01	-	-
2024	3,85	1,97	-2,39	0,08
2023	0,57	0,56	-0,23	0,72
2022	-4,68	-0,99	2,29	-3,76
2021	1,60	-0,12	4,09	0,48

Portafoglio 31/03/2025

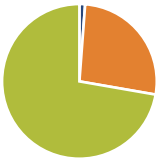

Asset Allocation %	Netta
Azioni	1,19
Obbligazioni	26,55
Liquidità	72,27
Altro	0,00

Style Box Azionaria

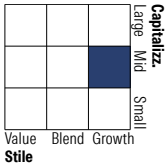

Mkt Cap %	Fondo
Capitalizzazione media di mercato	**Fondo**
Ave Mkt Cap EUR	-

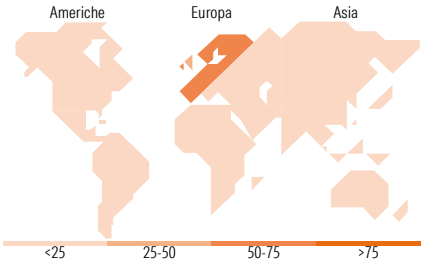

Titoli principali

Nome	Settore	%
France (Republic Of) 0%	—	11,07
France (Republic Of) 0%	—	7,15
France (Republic Of) 0%	—	7,13
France (Republic Of) 0%	—	6,49
France (Republic Of) 0%	—	6,47
France (Republic Of) 0%	—	6,46
Fielmann Group AG		5,72
DKSH HOLDING LTD (SE*) (EQS...	—	5,66
Elisa Oyj Class A		5,24
BUNZL PLC (LN*) (EQS GS)	—	4,12
% Primi 10 Titoli sul Patrimonio		65,51
Numero Complessivo di Titoli Azionari		63
Numero Complessivo di Titoli Obbligazionari		4

Distribuzione Settoriale %	Fondo
Ciclico	**0,00**
Materie Prime	-
Beni di Consumo Ciclici	-
Finanza	-
Immobiliare	-
Sensibile	**0,00**
Telecomunicazioni	-
Energia	-
Beni Industriali	-
Tecnologia	-
Difensivo	**0,00**
Beni Difensivi	-
Salute	-
Servizi di Pubblica Utilità	-

Ripartizione Geografica %	Fondo
America	**0,00**
Stati Uniti	0,00
Canada	0,00
America Latina e Centrale	0,00
Europa	**100,00**
Regno Unito	26,03
Europa Occidentale - Euro	50,17
Europa Occidentale - Non Euro	23,81
Europa dell'Est	0,00
Africa	0,00
Medio Oriente	0,00
Asia	**0,00**
Giappone	0,00
Australasia	0,00
Asia - Paesi Sviluppati	0,00
Asia - Emergente	0,00

Anagrafica

Società di Gestione	Man Group Plc
Telefono	+44 (0) 20 7144 100
Web	https://www.man.com/
Data di Partenza	27/07/2016
Nome del Gestore	Brentley Campbell
Data Inizio Gestione	25/06/2021
NAV (03/07/2025)	EUR 101,73
Patrimonio Netto (Mln) (31/03/2025)	15,19 EUR
Patrimonio Classe (Mln) (03/07/2025)	0,31 EUR
Domicilio	IRLANDA
Valuta del Fondo	EUR
UCITS	Si
Inc/Acc	Acc
ISIN	IE00BWBSF561
Investimento Min. Ingresso	1.000 EUR
Investimento Min. Successivo	-
T.E.R.	2,42%
Spese correnti	2,22%
Commissione di incentivo	20,00%

© 2025 Morningstar Italia. Tutti i diritti sono riservati. Le informazioni qui contenute: (1) sono proprietà di Morningstar, (2) non possono essere copiate, (3) non costituiscono consiglio di investimento; (4) sono fornite con scopi informativi; (5) sono ritenute attendibili da Morningstar che, pertanto, ne garantisce il maggior grado di accuratezza e completezza possibile, fatto salvo il caso in cui queste Le siano state fornite in modo errato e/o non completo dalle relative società prodotto; (6) sono estratte dai dati del fondo disponibili e riferiti a date temporali diverse. Morningstar non è responsabile per qualunque danno o perdita derivante da qualunque uso delle informazioni e chi visiona tali informazioni sarà responsabile dell'uso che andrà a farne. Non vi è naturalmente garanzia alcuna che i risultati del passato trovino un riscontro nel futuro.