

T. Rowe Price Funds SICAV - US Blue Chip Equity Fund A (EUR)

Categoria Morningstar™

Azionari USA Large Cap Growth

Benchmark Morningstar

Morningstar US Large-Mid Cap Broad
Growth NR USD
Usato nel Report

Benchmark Dichiarato

S&P 500 (Net of 30% withhg tax)

Morningstar Rating™

★★★

Obiettivo d'Investimento Dichiarato

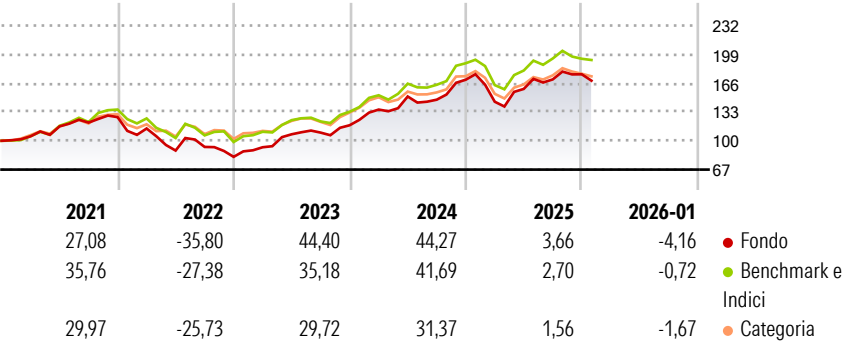
L'obiettivo del Fondo consiste nell'incrementare il valore delle sue azioni tramite l'incremento del valore dei suoi investimenti. Il Fondo investe su base discrezionale principalmente in azioni e titoli collegati ad azioni di società statunitensi di dimensioni mediograndi con una posizione di leader di mercato, un management di grande esperienza e solidi fondamentali finanziari. Si definiscono società statunitensi di dimensioni mediograndi quelle con una capitalizzazione di borsa pari o superiore all'intervallo coperto dall'indice Russell Mid Cap o dall'indice S&P MidCap 400. Il Fondo porrà l'enfasi sull'investimento in società che evidenziano tassi di crescita potenziale degli utili superiori alla media e sostenibili. Il reddito...

Misure di Rischio

3Y Alpha	2,00	3Y Sharpe Ratio	1,18
3Y Beta	0,99	3Y Std Dev	17,43
3Y R-Squared	88,55	3Y Risk	+Med
3Y Info Ratio	0,39	5Y Risk	+Med
3Y Tracking Error	5,32	10Y Risk	-

Basati su Morningstar US Large-Mid Cap Broad Growth NR USD (dove applicabile)

Rendimenti




Rend. Cumulati %	Fondo	Bmk	Cat
3-Mesi	-6,16	-4,98	-5,82
6-Mesi	-0,16	0,01	-0,42
1-Anno	-5,64	-2,90	-6,75
3-Anni Ann.ti	22,00	20,48	16,21
5-Anni Ann.ti	9,07	12,13	8,06
10-Anni Ann.ti	-	-	-

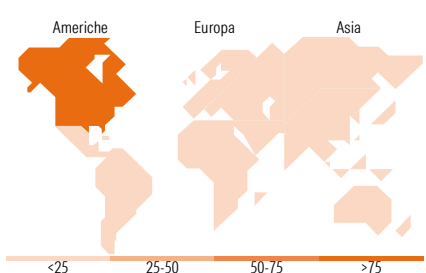
Rendimenti aggiornati al 11/02/2026

Rendimenti	Q1	Q2	Q3	Q4
Trimestrali %				
2026	-	-	-	-
2025	-14,83	10,12	6,85	3,44
2024	15,22	11,05	-2,44	15,58
2023	13,49	16,06	1,78	7,71
2022	-10,23	-22,14	4,65	-12,23

Portafoglio 31/12/2025



Style Box Azionaria			Mkt Cap %	Fondo
			Giant	70,28
			Large	21,01
			Medium	8,72
			Small	0,00
			Micro	0,00
Value	Blend	Growth		
Stile			Capitalizzazione media di mercato	Fondo
			Ave Mkt Cap USD	901.199,57



Titoli principali

Nome	Settore	%
NVIDIA Corp	Software	9,56
Microsoft Corp	Software	9,55
Apple Inc	Software	8,98
Amazon.com Inc	E-commerce	7,91
Alphabet Inc Class C	Software	4,68
Meta Platforms Inc Class A	Software	4,67
Broadcom Inc	Software	4,33
Carvana Co Class A	Automotive	4,28
Eli Lilly and Co	Pharmaceuticals	4,02
Visa Inc Class A	Financial Services	3,66
% Primi 10 Titoli sul Patrimonio		61,64
Numero Complessivo di Titoli Azionari		58
Numero Complessivo di Titoli Obbligazionari		2

Distribuzione Settoriale %

	Fondo
Ciclico	30,45
Materie Prime	0,78
Beni di Consumo Ciclici	19,68
Finanza	9,99
Immobiliare	-
Sensibile	59,43
Telecomunicazioni	12,93
Energia	-
Beni Industriali	4,12
Tecnologia	42,37
Difensivo	10,12
Beni Difensivi	0,85
Salute	8,62
Servizi di Pubblica Utilità	0,65

Ripartizione Geografica %

	Fondo
America	95,70
Stati Uniti	94,55
Canada	1,14
America Latina e Centrale	0,00
Europa	2,43
Regno Unito	0,00
Europa Occidentale - Euro	1,28
Europa Occidentale - Non Euro	1,15
Europa dell'Est	0,00
Africa	0,00
Medio Oriente	0,00
Asia	1,87
Giappone	0,00
Australasia	0,00
Asia - Paesi Sviluppati	1,26
Asia - Emergente	0,61

Anagrafica

Società di Gestione	T. Rowe Price (Luxembourg) Management S.à r.l.	Patrimonio Classe (Mln)	53,34 EUR	Investimento Min. Ingresso	1.000 EUR
Telefono	+441268466339	Domicilio	LUSSEMBURGO	Investimento Min. Successivo	100 EUR
Web	www.troweprice.com	Valuta del Fondo	EUR	T.E.R.	-
Data di Partenza	30/06/2016	UCITS	Si	Spese correnti	1,65%
Nome del Gestore	-	Inc/Acc	Acc	Commissione di incentivo	-

T. Rowe Price Funds SICAV - US Blue Chip Equity Fund A (EUR)

Data Inizio Gestione	01/10/2021	ISIN	LU1438969195
NAV ^(11/02/2026)	EUR 37,30		
Patrimonio Netto (Mln)	1.034,95 USD		
^(31/12/2025)			