

Janus Henderson Capital Funds plc - Global Short Duration Income Opportunities

Categoria Morningstar™
Fund Class E2 USD

Benchmark Morningstar
Morningstar Global Core Bond GR USD
Usato nel Report

Benchmark Dichiarato
ICE BofA US 3M Trsy Bill TR USD

Morningstar Rating™
★★★★

Obiettivo d'Investimento Dichiarato

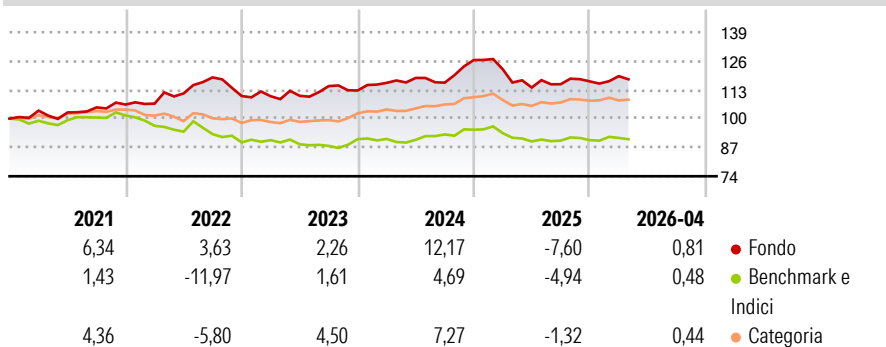
Il Fondo si prefigge di realizzare un rendimento totale positivo (crescita di capitale e reddito) dell'investimento nel tempo, coerentemente con la conservazione del capitale. Nell'effettuare gli investimenti il Fondo non è soggetto ad alcun vincolo di mercato, area geografica o settore. Il Fondo si focalizza a livello internazionale (inclusi i paesi in via di sviluppo) su obbligazioni e altri titoli di debito (emessi da uno Stato o da una società e che possono essere acquistati e venduti e danno diritto a ricevere reddito). Il Fondo investe principalmente in obbligazioni e altri titoli di debito con un rating di tipo investment grade (alta qualità), ad alto rendimento o sprovvisti del classamento creditizio delle agenzie di rating.

Misure di Rischio

3Y Alpha	0,21	3Y Sharpe Ratio	-0,01
3Y Beta	0,14	3Y Std Dev	6,76
3Y R-Squared	61,70	3Y Risk	Basso
3Y Info Ratio	0,37	5Y Risk	Basso
3Y Tracking Error	5,82	10Y Risk	-

Basati su Morningstar Global Core Bond GR USD (dove applicabile)


Rendimenti



Rend. Cumulati %	Fondo	Bmk	Cat	Rendimenti Trimestrali %	Q1	Q2	Q3	Q4
3-Mesi	0,64	0,38	0,26	2026	2,02	-	-	-
6-Mesi	-0,35	-0,49	0,46	2025	-3,27	-6,74	1,32	1,10
1-Anno	-0,02	-0,38	2,93	2024	3,06	1,91	-1,81	8,76
3-Anni Ann.ti	2,53	0,44	3,63	2023	-0,08	0,17	3,96	-1,72
5-Anni Ann.ti	3,18	-1,44	1,81	2022	0,40	4,30	6,50	-7,08
10-Anni Ann.ti	-	-	-					

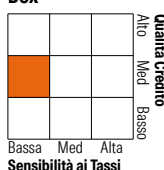
Rendimenti aggiornati al 08/05/2026

Portafoglio 31/03/2026



Fixed Income Style

Box™



Sensibilità ai Tassi

Credit Quality %	Fond	Credit Quality %	Fond
AAA	-0,84	BBB	47,30
AA	2,55	BB	16,59
A	29,28	B	5,85
		Below B	0,00
		Not Rated	-0,73

Titoli principali

Nome	Settore	%
Janus Henderson EUR AAA...	—	2,31
Janus Henderson Asset-Backed...	—	1,90
Amazon.com, Inc. 4.25%	—	1,51
Macquarie Bank Ltd. 5.8361%	—	1,49
Taco Bell Funding Llc 4.94%	—	1,43
NRG Energy, Inc. 2.45%	—	1,40
2 Year Government of Canada...	—	1,36
Atlas Warehouse Lending Co....	—	1,24
SM Energy Co. 5%	—	1,16
Freddie Mac Stacr Remic...	—	1,15
% Primi 10 Titoli sul Patrimonio		14,94
Numero Complessivo di Titoli Azionari		0
Numero Complessivo di Titoli Obbligazionari		258

Fixed Income Sector Weightings %

	Fondo
🏛️ Governativo	29,95
🏠 Societario	74,63
🏢 Cartolarizzazioni	20,01
🏠 Enti Locali	0,00
🏠 Liquidità ed equivalenti	-20,29
📄 Derivati	-4,31

Coupon Range %

	Fondo
0 coupon	1,06
Da 0 a 4 cedole	17,04
Da 4 a 6 cedole	57,47
Da 6 a 8 cedole	22,72
Da 8 a 10 cedole	1,71
Da 10 a 12 cedole	0,00
Oltre 12 cedole	0,00

Scadenze %

	Fondo
da 1 a 3	35,23
da 3 a 5	13,21
da 5 a 7	5,84
da 7 a 10	4,22
da 10 a 15	2,14
da 15 a 20	4,99
da 20 a 30	2,95
oltre 30	0,21

Anagrafica

Società di Gestione	Janus Henderson Investors	Patrimonio Classe (Mln)	0,51 USD	Investimento Min. Ingresso	2.500 USD
Telefono	8002270486	(08/05/2026)		Investimento Min. Successivo	100 USD
Web	www.janushenderson.com	Domicilio	IRLANDA	T.E.R.	1,70%
Data di Partenza	21/07/2016	Valuta del Fondo	USD	Spese correnti	1,70%
Nome del Gestore	-	UCITS	Si	Commissione di incentivo	-
Data Inizio Gestione	15/06/2021	Inc/Acc	Acc		
NAV (08/05/2026)	USD 11,66	ISIN	IE00BLWF5C65		
Patrimonio Netto (Mln)	106,01 USD				

(31/03/2026)