

Janus Henderson Capital Funds plc - Balanced Fund Class E2 USD

Categoria Morningstar™

Bilanciati Moderati USD

Benchmark Morningstar

Morningstar EAA USD Mod Target  
Allocation NR USD  
Usato nel Report

Benchmark Dichiarato

40% Bloomberg US Agg Bond TR USD, 60%  
S&P 500 TR USD

Morningstar Rating™

★★★★

Obiettivo d'Investimento Dichiarato

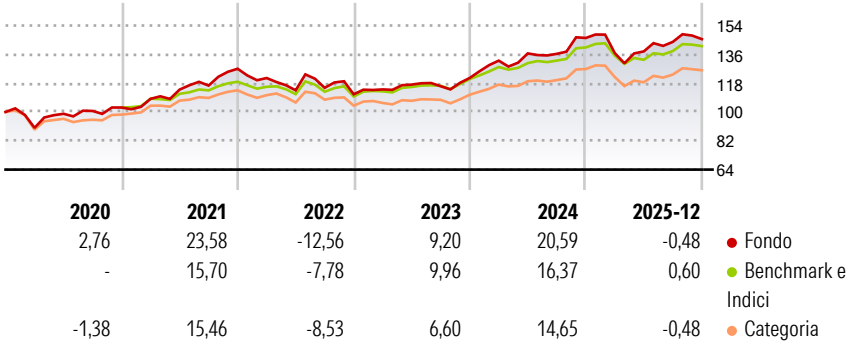
Il Comparto ha come obiettivo la crescita a lungo termine del capitale, compatibile con la conservazione del capitale e bilanciata dal reddito corrente. Il Comparto persegue tale obiettivo investendo tra il 40% e il 60% del patrimonio netto in titoli selezionati soprattutto per il loro potenziale di crescita, quali azioni ordinarie, e tra il 40% e il 60% del patrimonio netto in titoli selezionati soprattutto per il loro potenziale di reddito, ad esempio Titoli di debito.

Misure di Rischio

3Y Alpha	-0,69	3Y Sharpe Ratio	0,69
3Y Beta	1,21	3Y Std Dev	9,41
3Y R-Squared	87,45	3Y Risk	+Med
3Y Info Ratio	0,19	5Y Risk	+Med
3Y Tracking Error	3,53	10Y Risk	-

Basati su Morningstar EAA USD Mod Target Allocation NR USD (dove applicabile)


Rendimenti



Rend. Cumulati %	Fondo	Bmk	Cat	Rendimenti Trimestrali %	Q1	Q2	Q3	Q4
3-Mesi	-0,61	1,41	1,99	2026	-	-	-	-
6-Mesi	4,57	6,68	7,31	2025	-6,45	0,77	4,31	1,20
1-Anno	-2,74	0,66	0,31	2024	8,92	3,41	-0,19	7,26
3-Anni Ann.ti	8,81	8,43	7,13	2023	2,74	2,65	-0,88	4,46
5-Anni Ann.ti	6,98	6,46	5,66	2022	-4,58	-6,33	1,38	-3,51
10-Anni Ann.ti	-	-	-					

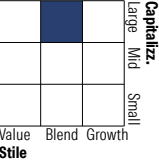
Rendimenti aggiornati al 23/01/2026

Portafoglio 31/12/2025

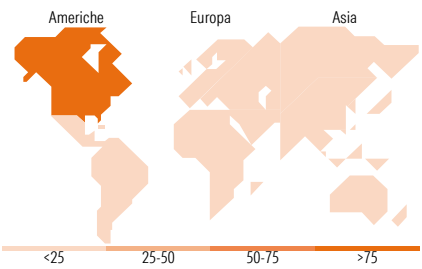
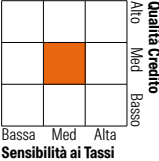


Morningstar Style Box®

Stile Azionario



Reddito Fisso



Titoli principali

Nome	Settore	%
NVIDIA Corp		6,05
Microsoft Corp		4,91
Alphabet Inc Class C		4,09
United States Treasury Notes...		3,24
Apple Inc		3,16
Amazon.com Inc		3,13
Federal Home Loan Banks 0%		2,41
Broadcom Inc		2,32
Meta Platforms Inc Class A		1,93
Mastercard Inc Class A		1,83
% Primi 10 Titoli sul Patrimonio		33,07
Numero Complessivo di Titoli Azionari		65
Numero Complessivo di Titoli Obbligazionari		612

Distribuzione Settoriale %

	Fondo
Ciclico	28,10
Sensibile	54,93
Difensivo	16,97

Fixed Income Sector Weightings %

	Fondo
Governativo	22,09
Societario	28,61
Cartolarizzazioni	42,30
Enti Locali	0,00
Liquidità ed equivalenti	7,00
Derivati	0,00

Ripartizione Geografica %

	Fondo
<b>America</b>	<b>98,17</b>
Stati Uniti	98,17
Canada	0,00
America Latina e Centrale	0,00
<b>Europa</b>	<b>1,83</b>
Regno Unito	0,10
Europa Occidentale - Euro	1,42
Europa Occidentale - Non Euro	0,31
Europa dell'Est	0,00
Africa	0,00
Medio Oriente	0,00
<b>Asia</b>	<b>0,00</b>
Giappone	0,00
Australasia	0,00
Asia - Paesi Sviluppati	0,00
Asia - Emergente	0,00

Anagrafica

Società di Gestione	Janus Henderson Investors	Patrimonio Classe (Mln)	652,60 USD	Investimento Min. Ingresso	2.500 USD
Telefono	8002270486	(23/01/2026)		Investimento Min. Successivo	100 USD
Web	www.janushenderson.com	Domicilio	IRLANDA	T.E.R.	2,40%
Data di Partenza	21/07/2016	Valuta del Fondo	USD	Spese correnti	2,37%
Nome del Gestore	-	UCITS	Si	Commissione di incentivo	-
Data Inizio Gestione	01/02/2020	Inc/Acc	Acc		
NAV (23/01/2026)	USD 21,05	ISIN	IE00B6Q9PT69		
Patrimonio Netto (Mln)	11.238,98 USD				

(31/12/2025)