

# DWS Invest Multi Opportunities USD RDMH

## Categoria Morningstar™

Bilanciati Flessibili USD

## Benchmark Morningstar

Morningstar EAA USD Mod Target

Allocation NR USD

Usato nel Report

## Benchmark Dichiarato

Not Benchmarked

## Morningstar Rating™

★★★★

### Obiettivo d'Investimento Dichiarato

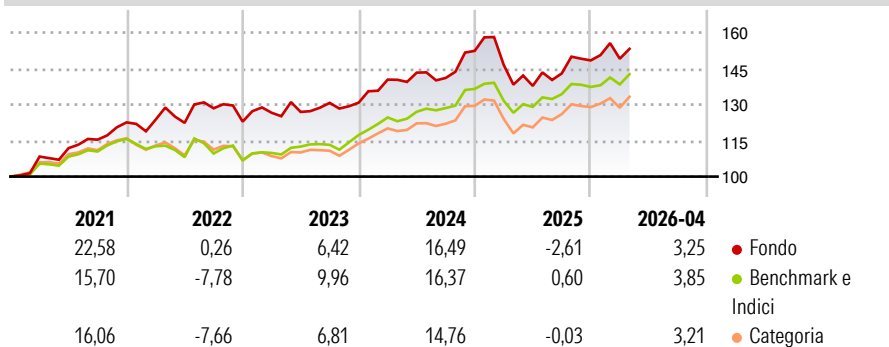
Obiettivo della politica d'investimento è il conseguimento di un rendimento superiore alla media. A tale scopo, il fondo investe almeno il 51% in azioni di altri fondi. Il patrimonio del fondo può inoltre essere investito in azioni, titoli obbligazionari, certificati azionari, obbligazioni convertibili, obbligazioni cum warrant basati su titoli, warrant su valori mobiliari e certificati di partecipazione e di godimento (Genussscheine). Fino al 20% del patrimonio potrà essere investito in asset backed securities e in mortgage backed securities.

### Misure di Rischio

3Y Alpha	-0,84	3Y Sharpe Ratio	0,43
3Y Beta	0,80	3Y Std Dev	10,21
3Y R-Squared	60,59	3Y Risk	Med
3Y Info Ratio	-0,46	5Y Risk	-Med
3Y Tracking Error	5,10	10Y Risk	-

Basati su Morningstar EAA USD Mod Target Allocation NR USD (dove applicabile)


### Rendimenti



Rend. Cumulati %	Fondo	Bmk	Cat	Rendimenti Trimestrali %	Q1	Q2	Q3	Q4
3-Mesi	3,40	3,31	3,71	2026	0,47	-	-	-
6-Mesi	5,26	4,76	6,04	2025	-3,86	-5,93	3,76	3,78
1-Anno	10,01	12,95	14,26	2024	7,34	2,06	-1,53	8,00
3-Anni Ann.ti	7,21	9,52	7,81	2023	2,99	0,28	2,97	0,08
5-Anni Ann.ti	7,66	6,47	5,11	2022	0,91	-1,05	4,95	-4,32
10-Anni Ann.ti	-	-	-					

Rendimenti aggiornati al 08/05/2026

### Portafoglio 31/03/2026

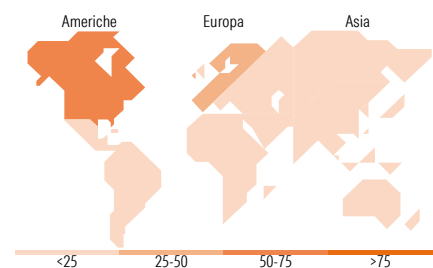


### Morningstar Style Box®

#### Stile Azionario



#### Reddito Fisso



### Titoli principali

Nome	Settore	%
DWS ESG Dynamic...	—	18,69
DWS Concept Kaldemorgen IC100	—	14,39
Xtrackers IE Physical Gold ETC	—	6,67
DWS Invest Credit Opports FC...	—	6,43
THEAM Quant-Cross Asset Hi...	—	4,03
DWS Invest Corporate Hyb Bds...	—	1,96
iShares Core € Corp Bond ETF...	—	1,91
Xtrackers EUR Corporate Bd...	—	1,35
E.ON SE	🏠	1,11
AXA SA	🏠	1,10
% Primi 10 Titoli sul Patrimonio		57,64
Numero Complessivo di Titoli Azionari		62
Numero Complessivo di Titoli Obbligazionari		33

### Distribuzione Settoriale %

Distribuzione Settoriale %	Fondo
🔄 Ciclico	29,63
📈 Sensibile	46,57
🛡️ Difensivo	23,80

### Fixed Income Sector Weightings %

Fixed Income Sector Weightings %	Fondo
🏛️ Governativo	1,81
⚙️ Societario	74,04
🏠 Cartolarizzazioni	0,03
🏘️ Enti Locali	0,00
📄 Liquidità ed equivalenti	-10,65
📁 Derivati	34,77

### Ripartizione Geografica %

Ripartizione Geografica %	Fondo
<b>America</b>	<b>50,32</b>
Stati Uniti	49,86
Canada	0,37
America Latina e Centrale	0,09
<b>Europa</b>	<b>39,05</b>
Regno Unito	0,09
Europa Occidentale - Euro	32,91
Europa Occidentale - Non Euro	6,05
Europa dell'Est	0,00
Africa	0,00
Medio Oriente	0,00
<b>Asia</b>	<b>10,62</b>
Giappone	3,47
Australasia	0,00
Asia - Paesi Sviluppati	5,92
Asia - Emergente	1,24

### Anagrafica

Società di Gestione	DWS Investment S.A.	Patrimonio Classe (Mln)	11,75 USD	Investimento Min. Ingresso	-
Telefono	+352 42101-1	(08/05/2026)		Investimento Min. Successivo	-
Web	www.dws.lu	Domicilio	LUSSEMBURGO	T.E.R.	0,74%
Data di Partenza	30/06/2016	Valuta del Fondo	USD	Spese correnti	0,64%
Nome del Gestore	Henning Potstada	UCITS	Si	Commissione di incentivo	-
Data Inizio Gestione	04/06/2014	Inc/Acc	Inc		
NAV (08/05/2026)	USD 94,29	ISIN	LU1433454672		
Patrimonio Netto (Mln)	234,91 EUR				

(31/03/2026)