

HSBC Global Investment Funds - Global Emerging Markets Local Debt ECOEUR

Categoria Morningstar™

Obbligazionari Altro

Benchmark Morningstar

Not Categorized

Usato nel Report

Benchmark Dichiarato

50%JPM GBI-EM Global Diversified TR USD,

50% JPM ELMI+ TR USD

Morningstar Rating™

Senza rating

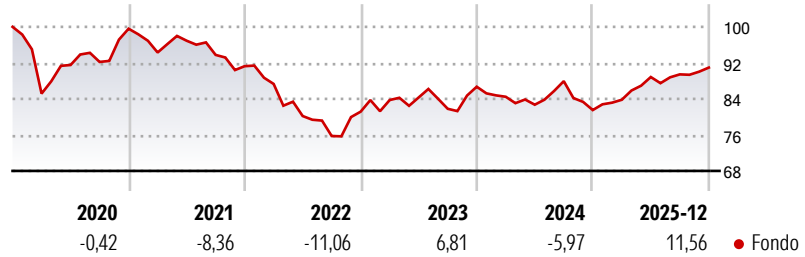
Obiettivo d'Investimento Dichiarato

L'obiettivo è quello di offrire una crescita dell'investimento e del relativo reddito nel tempo. Il fondo deterrà prevalentemente una combinazione di obbligazioni di qualità elevata e inferiore emesse da governi e società dei mercati emergenti. Le obbligazioni saranno principalmente denominate in valuta locale. Il fondo deterrà talvolta obbligazioni denominate in dollari USA o valute di paesi aderenti all'Organizzazione per la Cooperazione e lo Sviluppo Economico. Il fondo potrà usare derivati per migliorare i rendimenti, acquisire esposizione a valute, ridurre le imposte al momento dell'investimento e facilitare il raggiungimento del proprio obiettivo.

Misure di Rischio

3Y Alpha	- 3Y Sharpe Ratio	0,15
3Y Beta	- 3Y Std Dev	7,05
3Y R-Squared	- 3Y Risk	-
3Y Info Ratio	- 5Y Risk	-
3Y Tracking Error	- 10Y Risk	-

Rendimenti

**Rend. Cumulati %**


3-Mesi	1,83
6-Mesi	2,29
1-Anno	11,35
3-Anni Ann.ti	3,28
5-Anni Ann.ti	-1,71
10-Anni Ann.ti	-

Rendimenti aggiornati al 09/01/2026

Rendimenti

Trimestrali %				
2026	-	-	-	-
2025	2,79	6,04	0,65	1,68
2024	-2,57	-2,09	6,32	-7,29
2023	3,18	0,69	-2,99	5,98
2022	-4,32	-8,16	-5,53	7,15

Portafoglio 31/12/2025



Fixed Income Style

Box™					
			Qualità Credito	Duration Effettiva	2,58
				Maturity effettiva	3,82
				Qualità Credito Media	B
Bassa	Med	Alta			
Sensibilità ai Tassi					







Credit Quality %

	0		0
AAA	0,00	BBB	20,05
AA	2,43	BB	10,50
A	8,43	B	0,00
		Below B	0,00
		Not Rated	58,60

Titoli principali

Nome	Settore	%
United States Treasury Bills...	—	6,75
United States Treasury Bills...	—	6,71
United States Treasury Bills...	—	6,66
United States Treasury Bills...	—	6,63
United States Treasury Bills...	—	6,61
United States Treasury Bills...	—	6,53
United States Treasury Bills...	—	6,52
United States Treasury Bills...	—	6,41
United States Treasury Bills...	—	4,03
Poland (Republic of) 5%	—	2,10
% Primi 10 Titoli sul Patrimonio		58,95
Numero Complessivo di Titoli Azionari		0
Numero Complessivo di Titoli Obbligazionari		82

Fixed Income Sector Weightings %

 Governativo	99,20
 Societario	0,00
 Cartolarizzazioni	0,00
 Enti Locali	0,00
 Liquidità ed equivalenti	0,41
 Derivati	0,40

Coupon Range %

0 coupon	8,68
Da 0 a 4 cedole	19,55
Da 4 a 6 cedole	13,36
Da 6 a 8 cedole	30,65
Da 8 a 10 cedole	23,93
Da 10 a 12 cedole	1,46
Oltre 12 cedole	2,36

Scadenze %

da 1 a 3	9,27
da 3 a 5	12,71
da 5 a 7	13,57
da 7 a 10	25,85
da 10 a 15	20,15
da 15 a 20	4,47
da 20 a 30	3,54
oltre 30	0,00

Anagrafica

Società di Gestione	HSBC Investments	Patrimonio Classe (Mln)	0,38 USD	Investimento Min. Ingresso	5.000 EUR
Telefono	(+352) 40 46 46 767	(09/01/2026)		Investimento Min. Successivo	-
Web	http://	Domicilio	LUSSEMBURGO	T.E.R.	1,91%
	www.assetmanagement.hs	Valuta del Fondo	EUR	Spese correnti	1,91%
	bc.com	UCITS	Si	Commissione di incentivo	-
Data di Partenza	26/07/2016	Inc/Acc	Acc		
Nome del Gestore	Hugo Novaro	ISIN	LU0954274303		
Data Inizio Gestione	01/09/2018				
NAV (09/01/2026)	EUR 8,75				
Patrimonio Netto (Mln)	2.503,54 USD				

(31/12/2025)