

# Aegon Global Diversified Income Fund EUR A Acc

## Categoria Morningstar™

Bilanciati Moderati EUR

## Benchmark Morningstar

Morningstar Euro Moderate Global Target

Allocation NR EUR

Usato nel Report

## Benchmark Dichiarato

Not Benchmarked

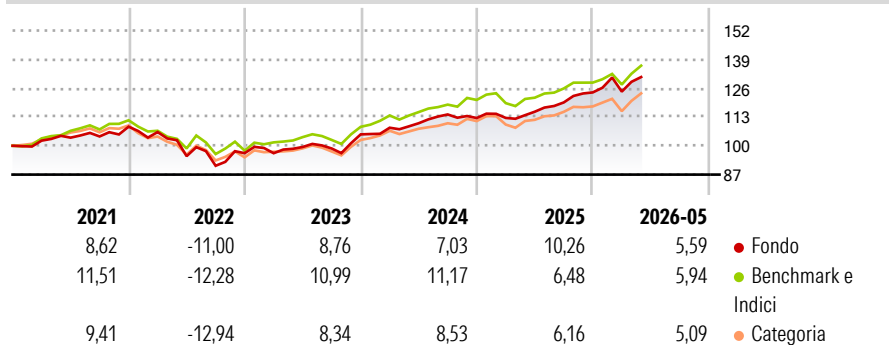
## Morningstar Rating™

★★★★

### Obiettivo d'Investimento Dichiarato

The investment objective of the Fund is to provide income with the potential for capital growth over the medium term.

### Rendimenti



### Misure di Rischio

3Y Alpha	0,85	3Y Sharpe Ratio	1,07
3Y Beta	0,87	3Y Std Dev	6,34
3Y R-Squared	77,91	3Y Risk	-Med
3Y Info Ratio	-0,01	5Y Risk	Med
3Y Tracking Error	3,10	10Y Risk	-

Basati su Morningstar Euro Moderate Global Target Allocation NR EUR (dove applicabile)

### Rend. Cumulati %

	Fondo	Bmk	Cat
3-Mesi	5,46	6,83	6,93
6-Mesi	6,18	6,54	5,82
1-Anno	14,27	13,18	12,03
3-Anni Ann.ti	10,00	9,98	8,66
5-Anni Ann.ti	4,79	5,16	3,42
10-Anni Ann.ti	-	-	-

Rendimenti aggiornati al 26/06/2026

### Rendimenti Trimestrali %

	Q1	Q2	Q3	Q4
2026	0,29	-	-	-
2025	0,05	2,48	3,63	3,78
2024	2,86	1,87	3,59	-1,40
2023	-0,02	2,91	-0,69	6,45
2022	-2,24	-10,24	-4,55	6,25

### Portafoglio 31/05/2026



#### Asset Allocation %

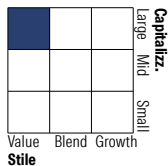
- Azioni
- Obbligazioni
- Liquidità
- Altro

#### Netta

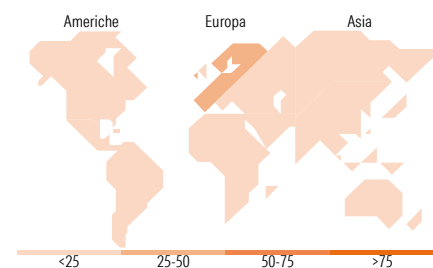
54,71  
40,20  
3,97  
1,11

### Morningstar Style Box®

#### Stile Azionario



#### Reddito Fisso



### Titoli principali

Nome	Settore	%
Taiwan Semiconductor...	☑	4,08
United States Treasury Notes...	—	3,28
United States Treasury Notes...	—	3,28
United States Treasury Notes...	—	3,26
United States Treasury Notes...	—	2,75
United States Treasury Notes...	—	2,46
United States Treasury Notes...	—	2,20
United States Treasury Notes...	—	2,20
United Kingdom of Great...	—	1,84
United States Treasury Notes...	—	1,61
% Primi 10 Titoli sul Patrimonio		26,96
Numero Complessivo di Titoli Azionari		66
Numero Complessivo di Titoli Obbligazionari		51

### Distribuzione Settoriale %

	Fondo
🔄 Ciclico	43,50
📈 Sensibile	30,77
🛡️ Difensivo	25,73

### Fixed Income Sector Weightings %

	Fondo
🏛️ Governativo	59,52
⚙️ Societario	30,65
🏠 Cartolarizzazioni	0,84
🏢 Enti Locali	0,00
📄 Liquidità ed equivalenti	8,40
📁 Derivati	0,59

### Ripartizione Geografica %

	Fondo
<b>America</b>	<b>19,37</b>
Stati Uniti	19,37
Canada	0,00
America Latina e Centrale	0,00
<b>Europa</b>	<b>50,27</b>
Regno Unito	18,18
Europa Occidentale - Euro	23,68
Europa Occidentale - Non Euro	8,41
Europa dell'Est	0,00
Africa	0,00
Medio Oriente	0,00
<b>Asia</b>	<b>30,36</b>
Giappone	3,60
Australasia	6,37
Asia - Paesi Sviluppati	17,28
Asia - Emergente	3,11

### Anagrafica

Società di Gestione	Aegon Investment Management BV	Patrimonio Classe (Mln)	17,33 EUR	Investimento Min. Ingresso	500 EUR
Telefono	+31 (0)70 344 3210	(29/05/2026)		Investimento Min. Successivo	500 EUR
Web	www.aegonassetmanagem	Domicilio	IRLANDA	T.E.R.	1,24%
	ent.com/nl	Valuta del Fondo	EUR	Spese correnti	1,17%
Data di Partenza	29/07/2016	UCITS	Si	Commissione di incentivo	-
Nome del Gestore	-	Inc/Acc	Acc		
Data Inizio Gestione	21/04/2016	ISIN	IE00BYYPF474		
NAV (26/06/2026)	EUR 16,15				

See disclosures for more details

© 2026 Morningstar Italia. Tutti i diritti sono riservati. Le informazioni qui contenute: (1) sono proprietà di Morningstar, (2) non possono essere copiate, (3) non costituiscono consiglio di investimento; (4) sono fornite con scopi informativi; (5) sono ritenute attendibili da Morningstar che, pertanto, ne garantisce il maggior grado di accuratezza e completezza possibile, fatto salvo il caso in cui queste Le siano state fornite in modo errato e/o non completo dalle relative società produttrici; (6) sono estratte dai dati del fondo disponibili e riferiti a date temporali diverse. Morningstar non è responsabile per qualunque danno o perdita derivante da qualunque uso delle informazioni e chi visita tali informazioni sarà responsabile dell'uso che andrà a farne. Non vi è naturalmente garanzia alcuna che i risultati del passato trovino un riscontro nel futuro.

# Aegon Global Diversified Income Fund EUR A Acc

Patrimonio Netto (Mln) 157,29 EUR

(31/05/2026)